

Profiel respondenten gemeente Venlo

De samenstelling van de respons die hieronder is weergegeven, is gebaseerd op ongewogen aantallen van inwoners van de gemeente Venlo. Alle onderzoeksresultaten zijn gewogen op geslacht, leeftijd en wijk. De resultaten van deze factsheet gaan over alle inwoners van de gemeente Venlo, tenzij anders is aangegeven.

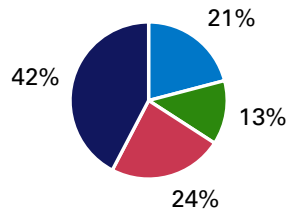
Geslacht



50%

49%

Leeftijd



Ter vergelijking:

- 18-29
- 30-39
- 40-54
- 55+

In de gemeente Venlo is het aandeel **mannen** en **vrouwen** gelijk verdeeld (50%).

In Venlo is **17%** tussen de **18 en 29 jaar**, **15%** tussen de **30-39 jaar**, **23%** tussen de **40-54 jaar** en **45%** ouder dan **55 jaar**

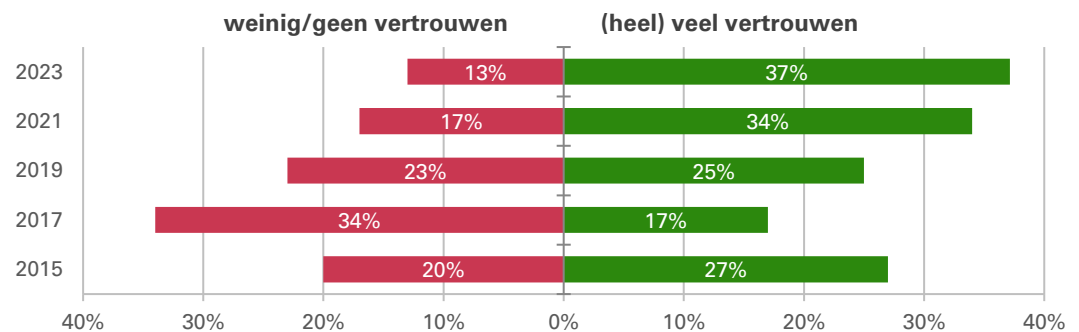
Leefbaar Venlo

Rapportcijfer voor communicatie en voorlichting door gemeente Venlo

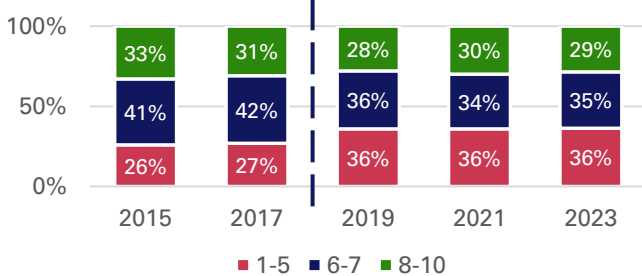


Gelijk aan 2021 (6,8), maar hoger dan periode 2015 (6,4) – 2019 (6,7)

Vertrouwen in de manier waarop de gemeente wordt bestuurd



Cijfer voor het aantal parkeervoorzieningen in buurt



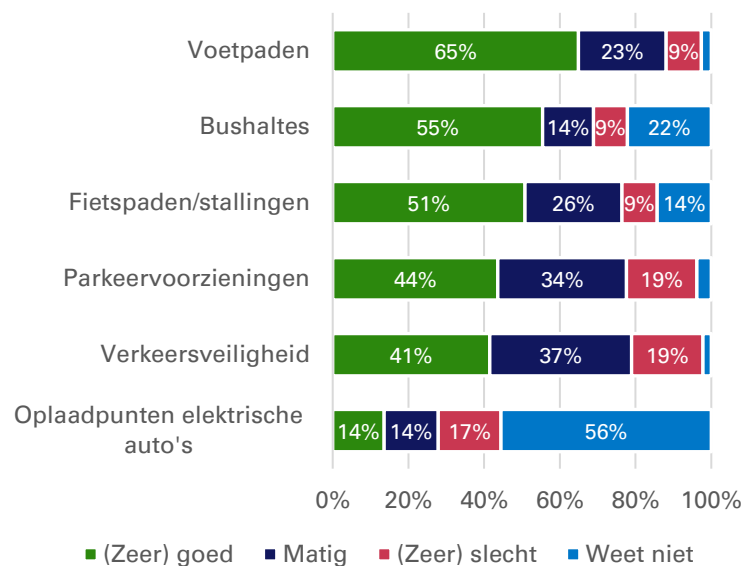
* In 2019 veranderde de vraagstelling over de parkeervoorzieningen. In 2017 ging het om "De parkeervoorziening in uw buurt". In 2019 is dit veranderd in "Het aantal parkeervoorzieningen"

Rapportcijfer verkeersveiligheid

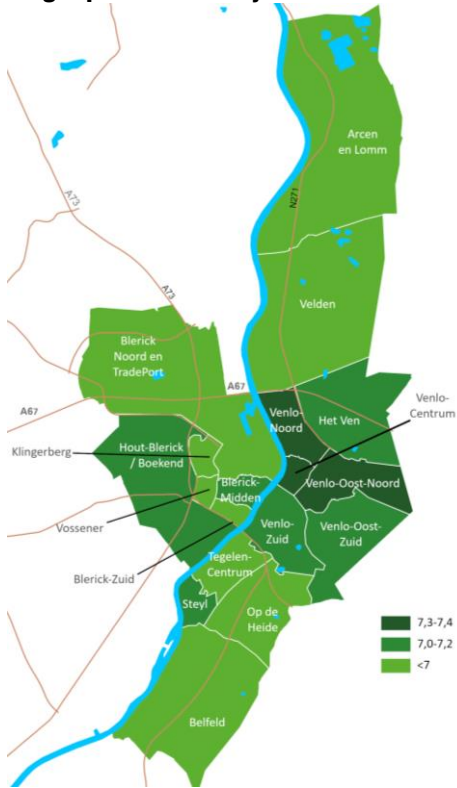


2015	2017	2019	2021	2023
6,2	6,2	6,4	6,3	6,4

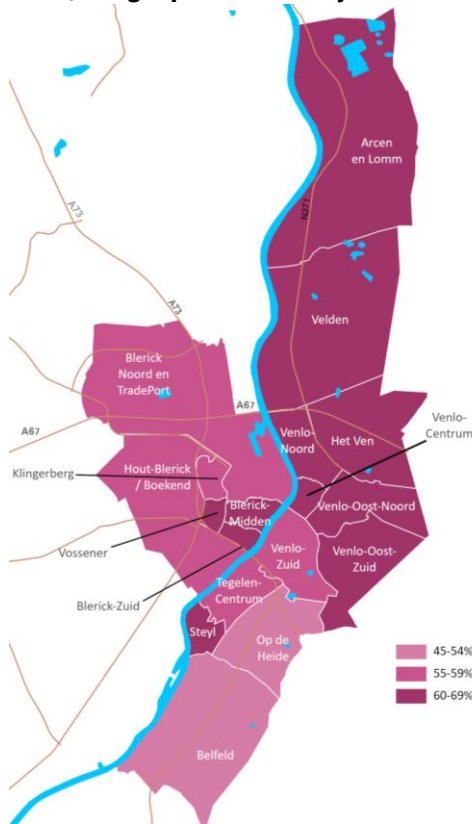
Beoordelingen verkeersvoorzieningen in de eigen buurt



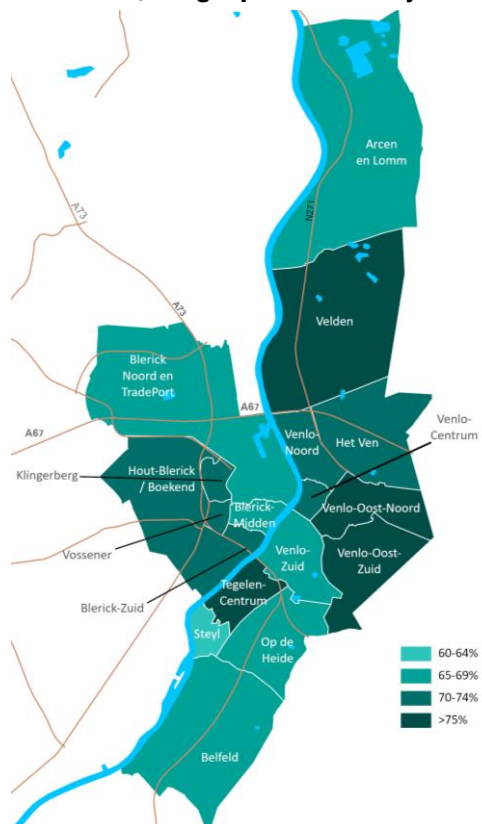
Cijfer voor Venlo als woonstad, uitgesplitst naar wijk



Venlo is een schone gemeente (% mee eens), uitgesplitst naar wijk

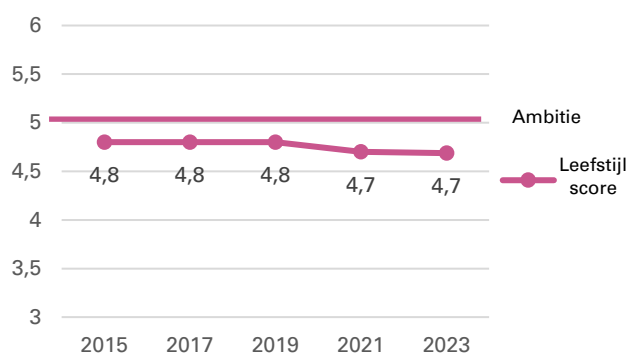


Venlo is een groene gemeente (% mee eens), uitgesplitst naar wijk



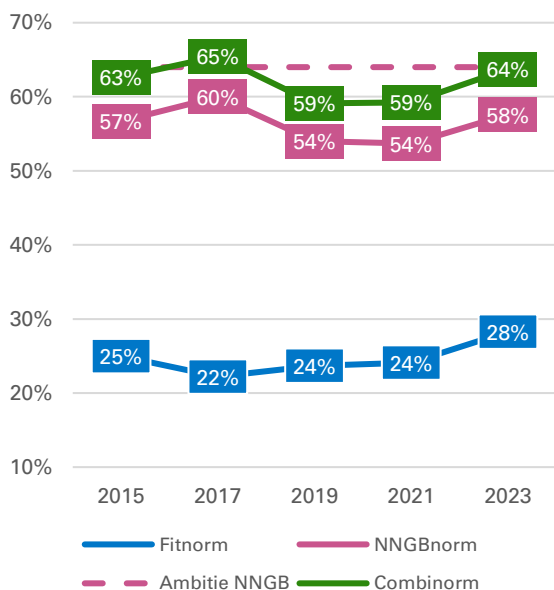
Gezond en actief Venlo

Leefstijlscore

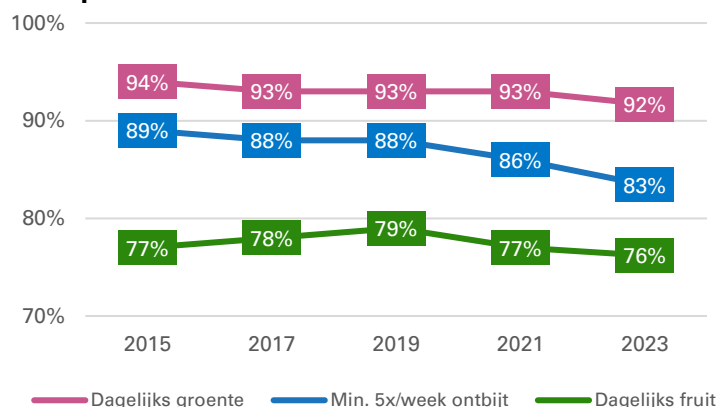


De leefstijlscore is een samengestelde indicator gebaseerd op een aantal gezondheidsfactoren: BMI, roken, overmatig drinken, groentenorm, fruitnorm en ontbijten. De score geeft aan in welke mate inwoners op deze zes gezondheidsfactoren 'gezond' scoren.

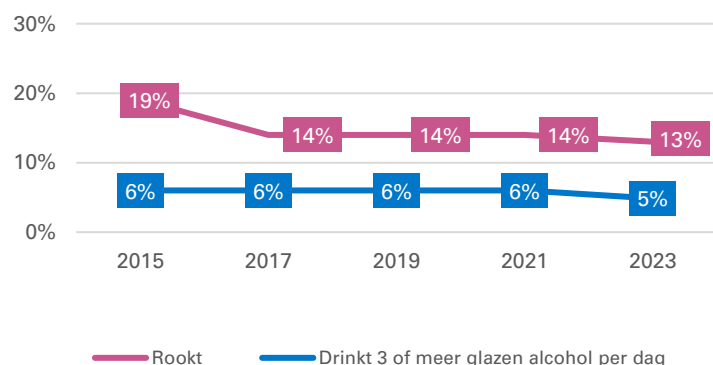
Fitnorm, NNGB & Combinorm



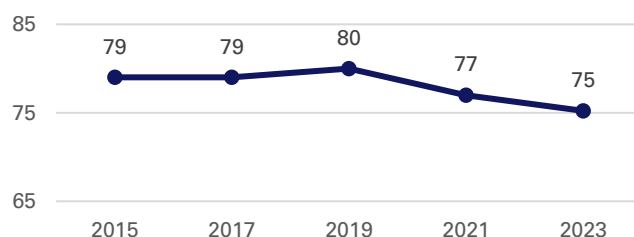
Eet dagelijks groente, dagelijks fruit en ontbijt minimaal 5 keer per week



Roekt en drinkt 3 of meer glazen alcohol per dag



Waardering gezondheid

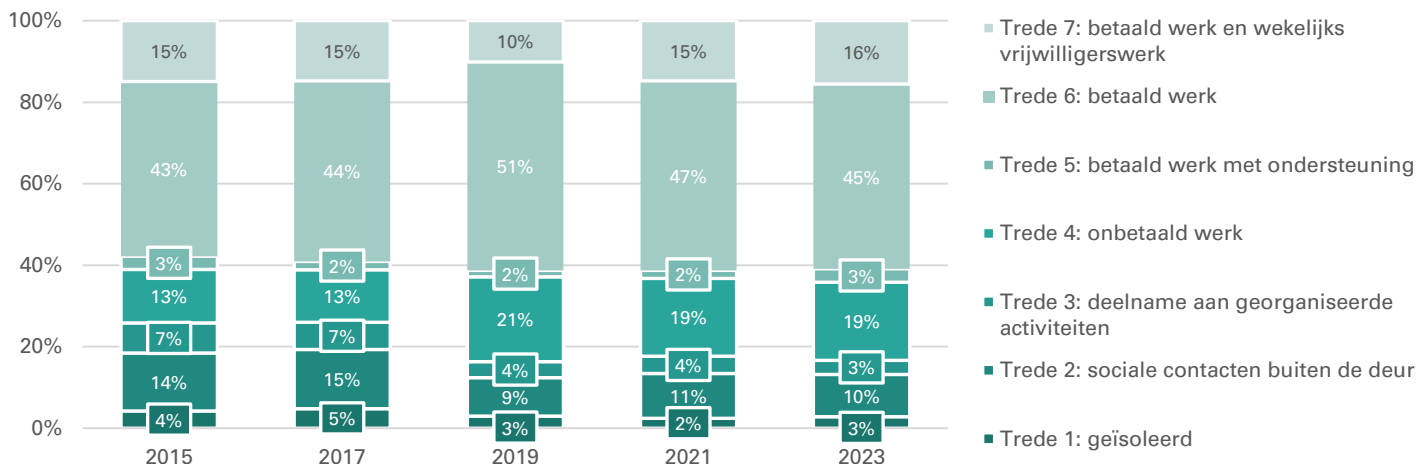


Nederlandse Norm Gezond Bewegen (NNGB): ten minste vijf dagen per week minimaal 30 minuten matig intensieve lichaamsbeweging, bijvoorbeeld in de vorm van wandelen, fietsen, tuinieren, sporten of beweging op het werk.

De fitnorm: om een goede conditie van het hartvaatstelsel te bewerkstelligen is driemaal per week ten minste 20 minuten zwaar intensieve lichaamsbeweging (bijvoorbeeld in de vorm van sporten) nodig. De lichamelijke activiteiten dienen lang genoeg te duren om bezweet te raken.

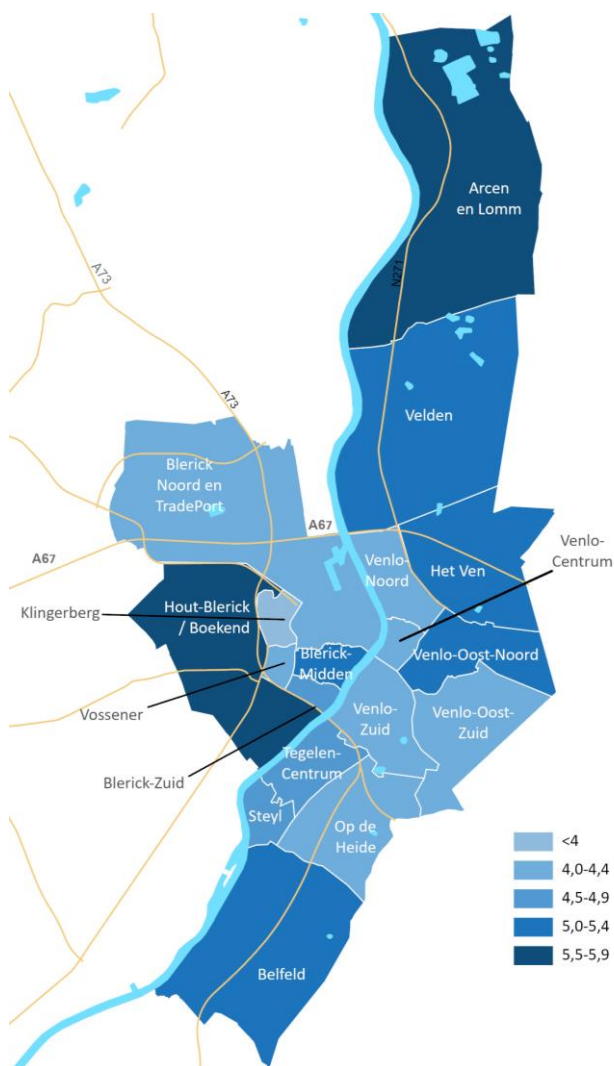
De combinorm is een combinatie van beide bovenstaande normen. Iemand voldoet aan de combinorm wanneer hij/zij aan ten minste één van beide normen voldoet.

Maatschappelijke participatie volgens de participatieladder

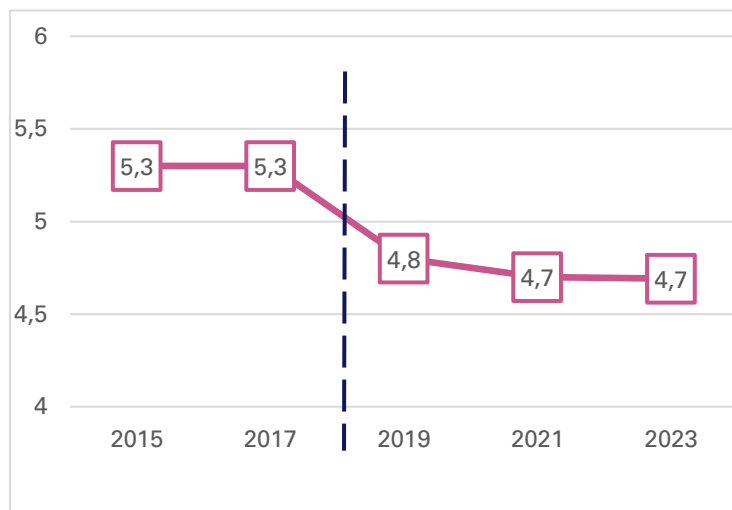


Het begrip ‘maatschappelijke participatie’ is hier gemeten met behulp van de zogenoemde participatieladder. Deze ladder bestaat uit zeven treden. Hoe hoger de trede, des te groter is de maatschappelijke participatie.

Sociale cohesie per wijk (schaalscore 0-10) , uitgesplitst naar wijk



Sociale cohesie per jaar (schaalscore 0-10)



* Tussen 2017 en 2019 heeft een wijziging plaatsgevonden in de antwoordschalen van een aantal onderliggende items. Dit kan de daling in deze periode in enige mate verklaren.

Ontplooiing: deelname aan een cursus

2015	2017	2019	2021	2023
44%	45%	43%	38%	43%

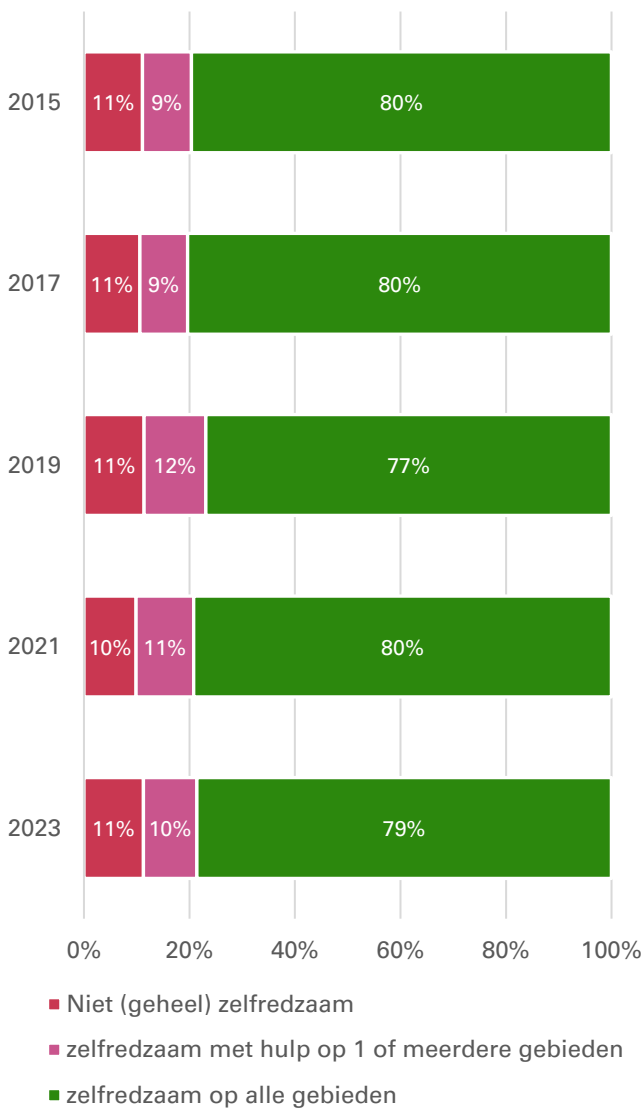
Hierbij gaat het om een cursus gericht op de arbeidsmarkt of het beroep, algemene ontwikkeling, hobby of creativiteit



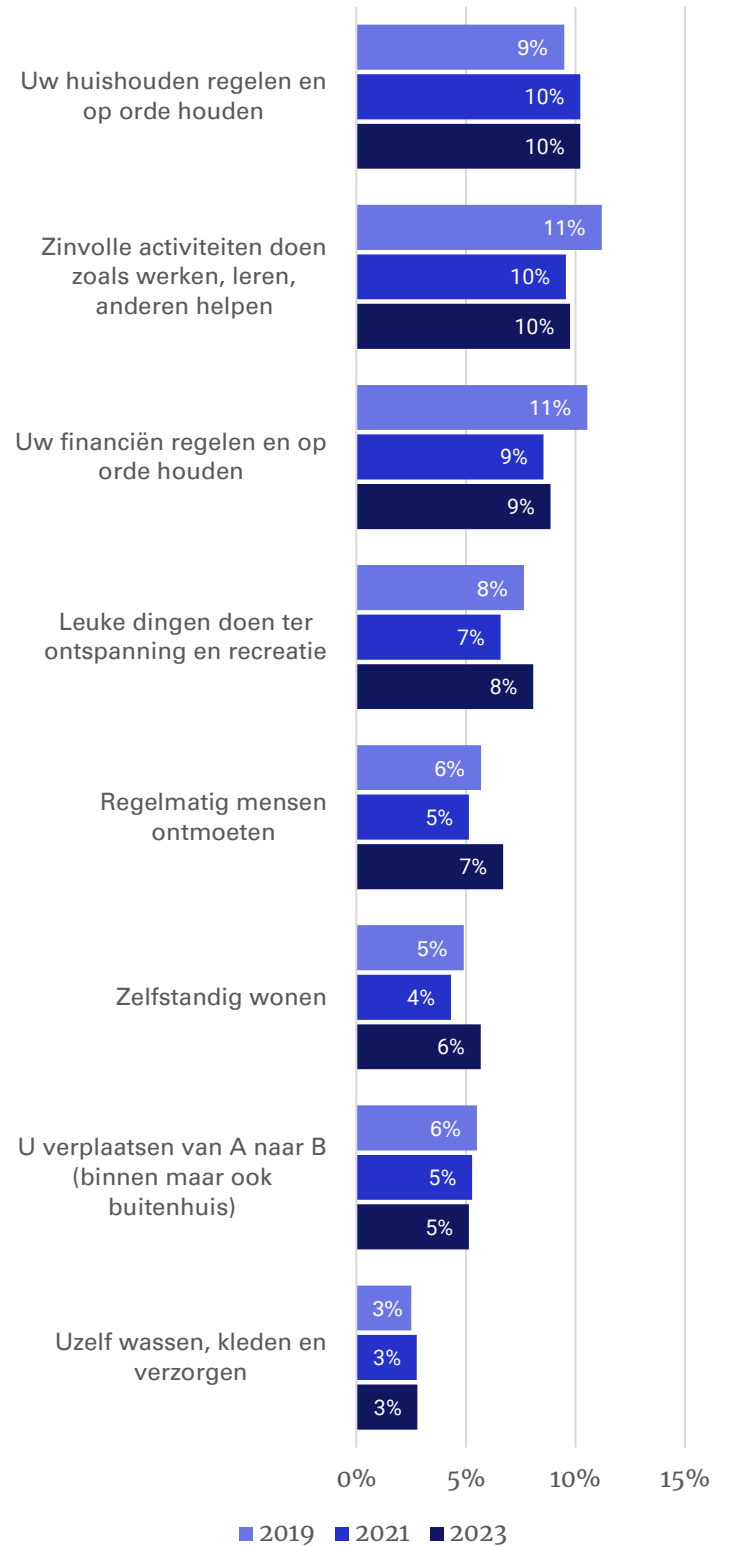
9 op de 10 inwoners zelfredzaam (met hulp).

Zelfredzaamheid betekent hier het lichamelijke, verstandelijke, geestelijke en financiële vermogen om zelf voorzieningen te treffen die maatschappelijke participatie mogelijk maken.

Ontwikkeling zelfredzaamheid gemeente Venlo

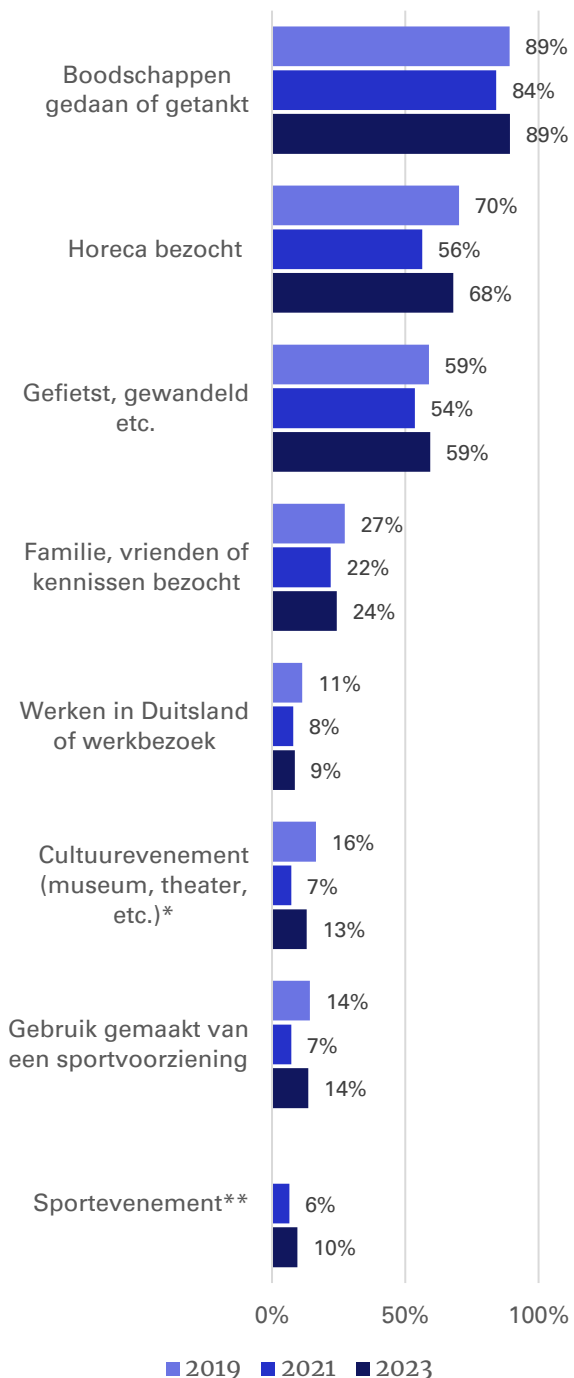


Zelfredzaamheid per thema (al dan niet met hulp) (% beperkt of niet zelfredzaam)

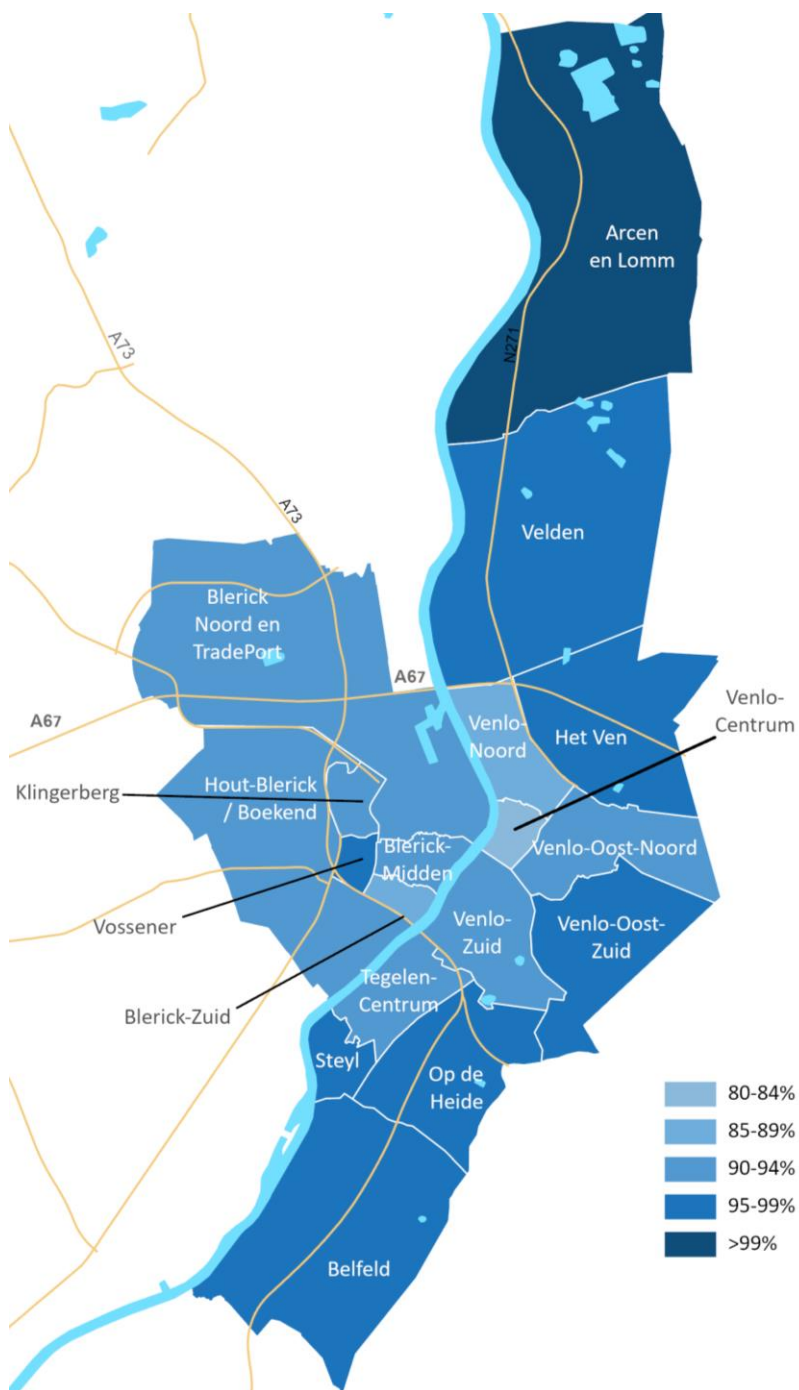


Grenzeloos Venlo

Aandeel inwoners dat het afgelopen jaar Duitsland heeft bezocht, per activiteit



Aandeel inwoners dat het afgelopen jaar Duitsland heeft bezocht, uitgesplitst naar wijk

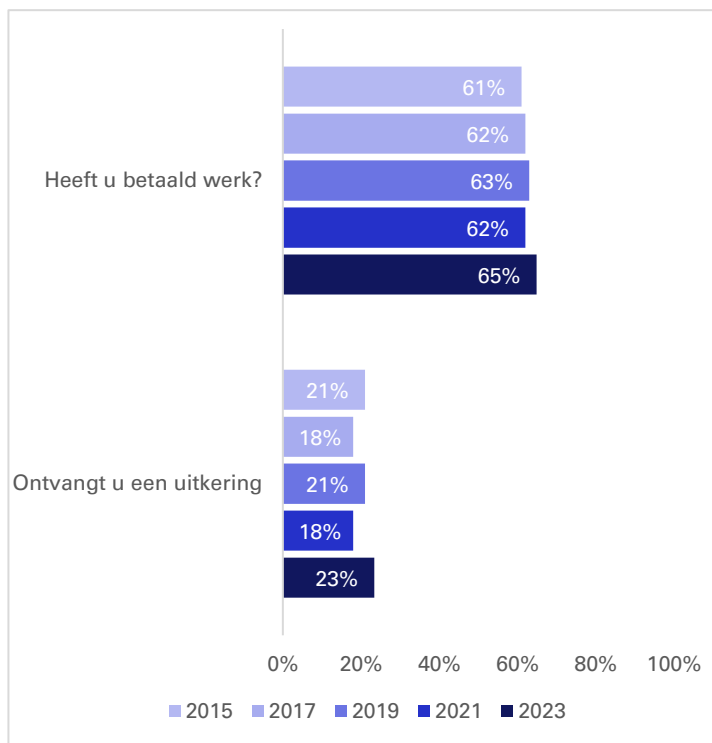


* In 2019 was deze categorie breder (inclusief sportevenement).

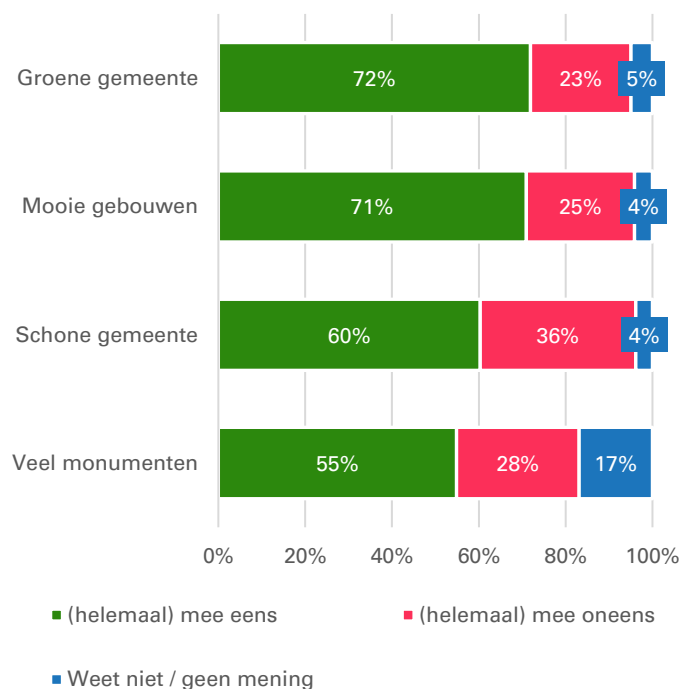
** Nieuw in 2021

Welvarend Venlo

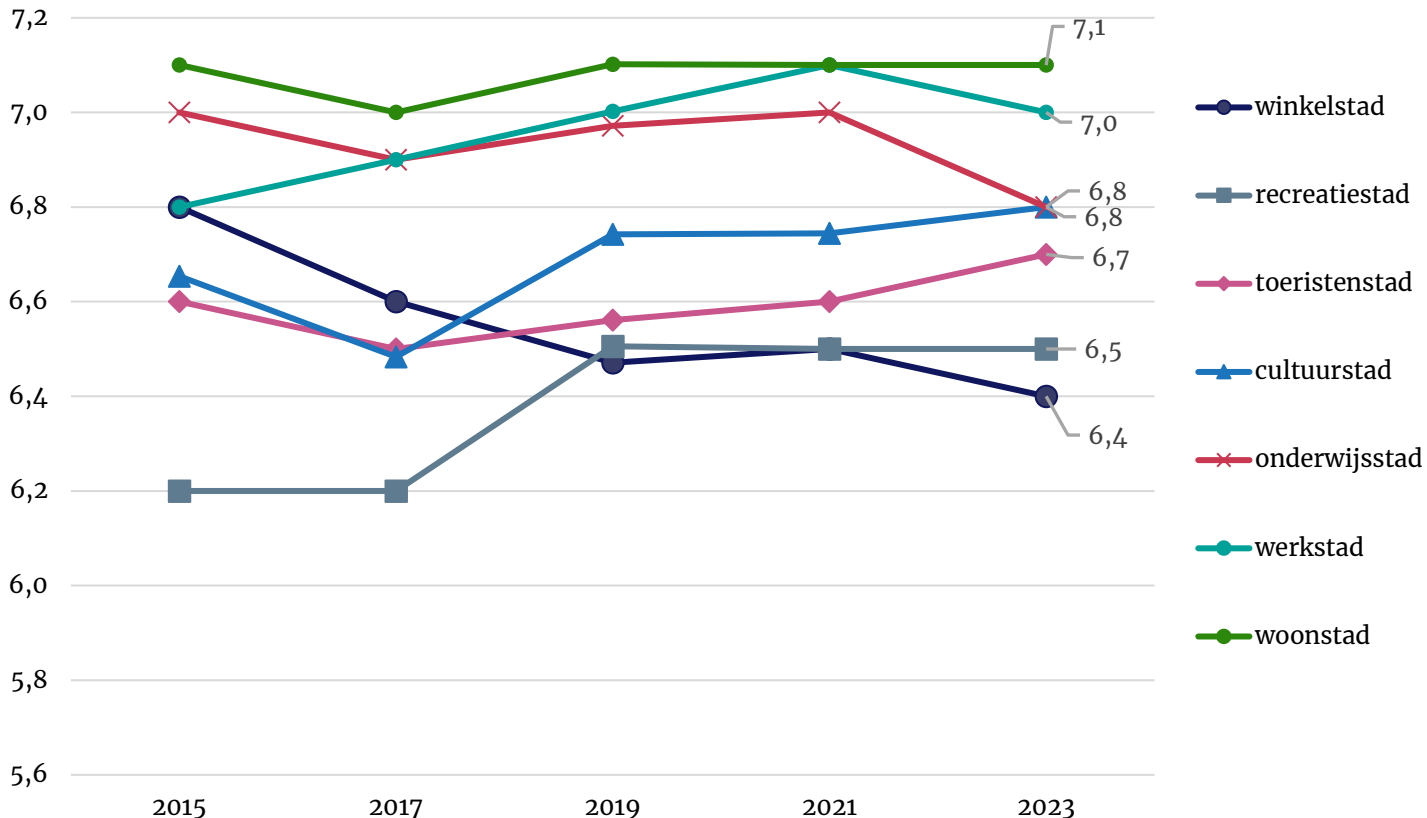
Deelname aan het maatschappelijke leven



Beoordeling gemeente Venlo op aspecten

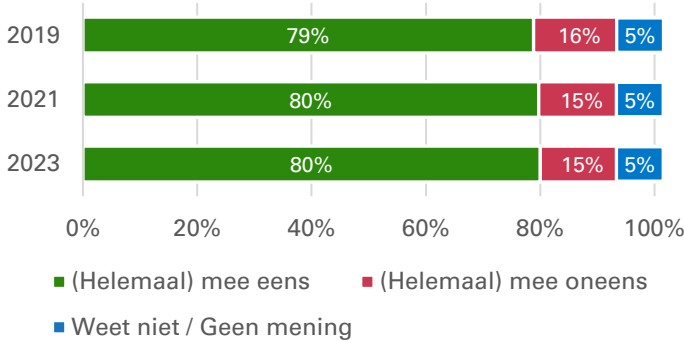


Beoordeling functies gemeente Venlo 2015-2023 (gemiddelde rapportcijfers)

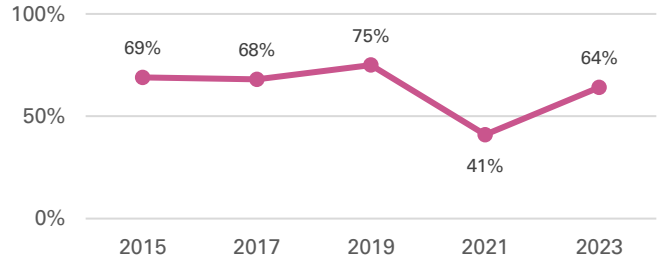


Centrumstad Venlo

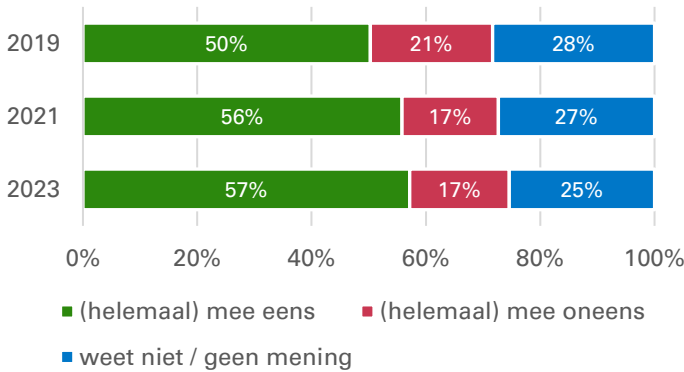
De binnenstad van Venlo biedt mij de stedelijke voorzieningen die ik in een echte stad tenminste mag verwachten



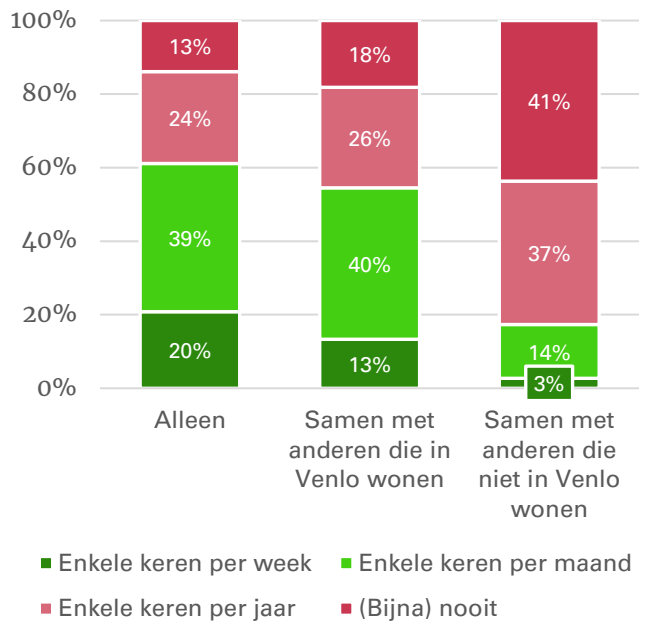
Percentage inwoners dat minimaal twee culturele activiteiten bezocht in afgelopen 12 maanden



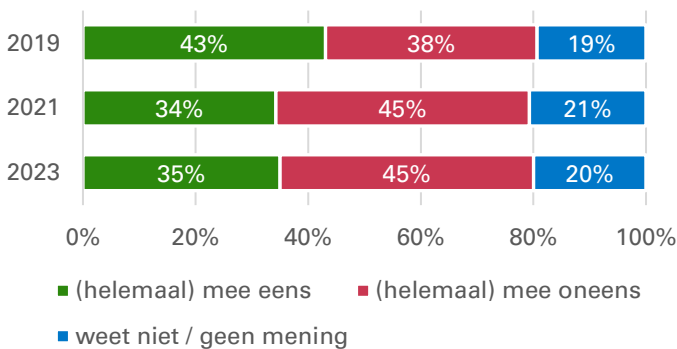
De binnenstad van Venlo is een plek om op een andere manier te wonen, werken en leven dan in de omliggende wijken en dorpen



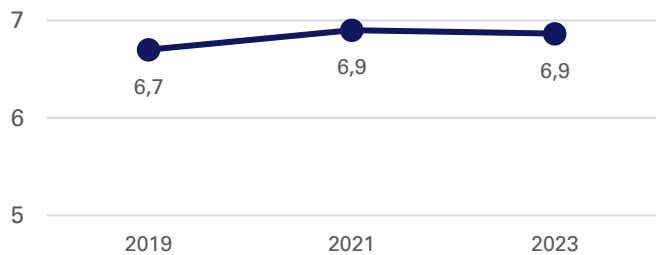
Hoe vaak bezoekt u, al dan niet samen met anderen, de binnenstad van Venlo recreatief (dus niet om te wonen of te werken)



De binnenstad van Venlo verrast mij regelmatig op positieve wijze

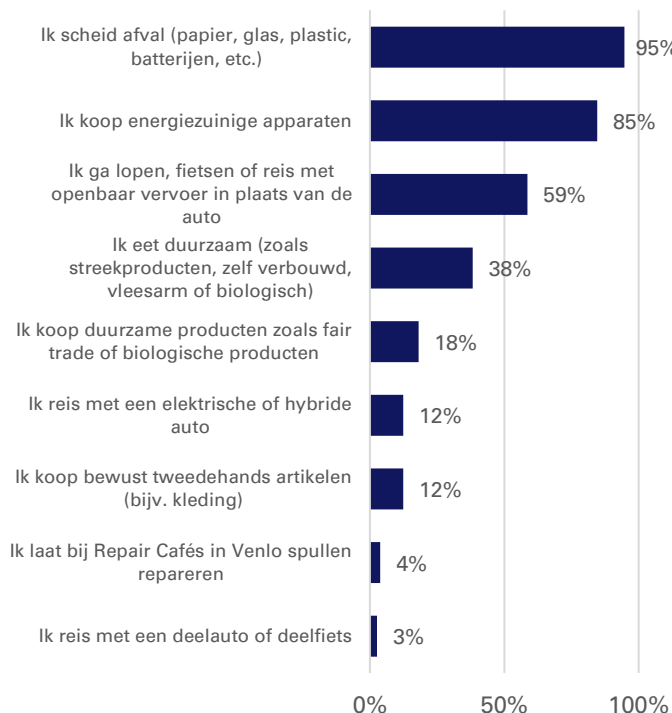


Gemiddeld rapportcijfer (1-10) voor de kwaliteit van de parken, pleinen en Maasoevers

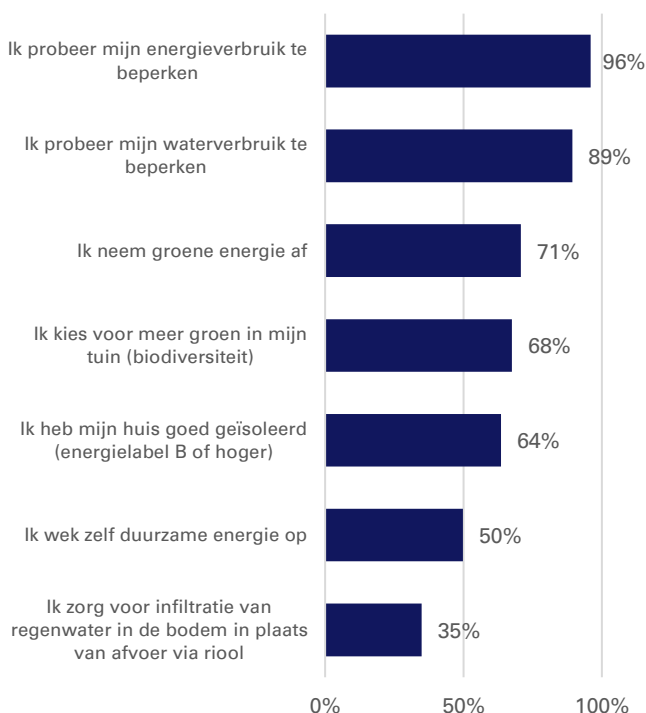


Circulair en Duurzaam Venlo

Op welke manier(en) bent u zelf bezig met duurzaamheid? (% meestal/altijd)



Op welke manier(en) bent u nog meer bezig met duurzaamheid? (% ja)

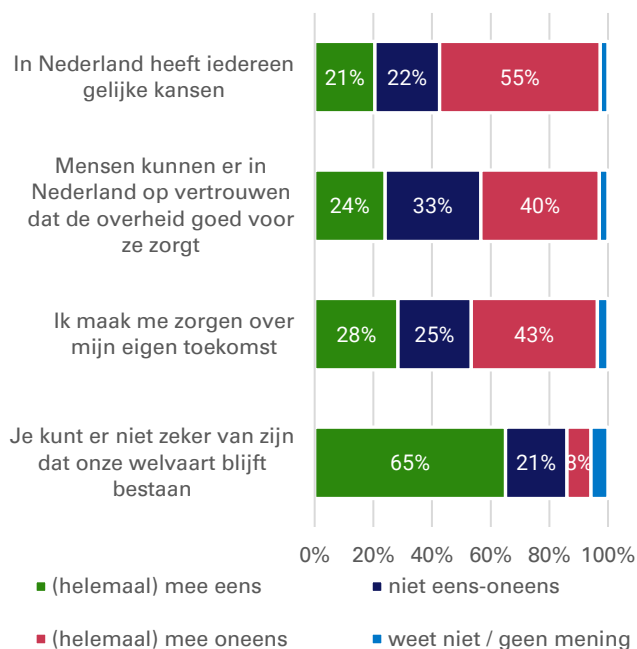


Kunt u uit de onderstaande zeven thema's maximaal drie thema's kiezen die u het belangrijkste vindt? Maximaal drie antwoorden mogelijk. Werken aan...

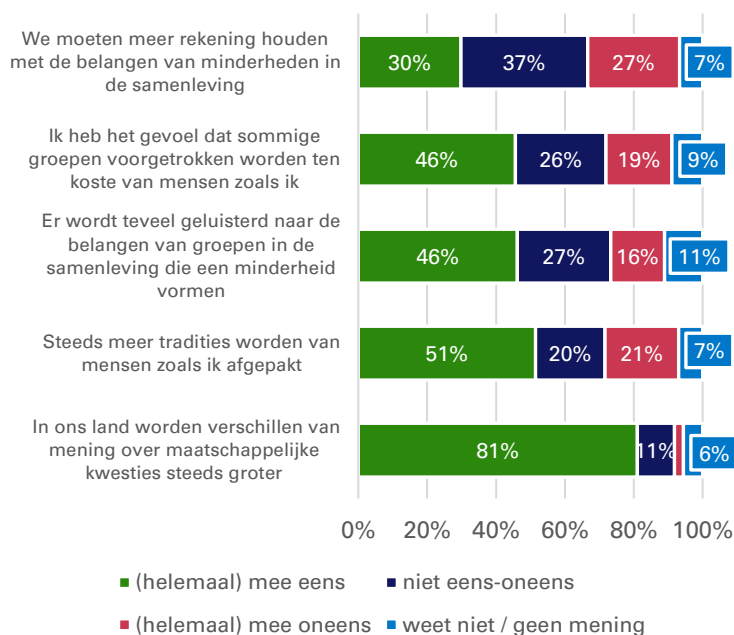


Verbonden Venlo

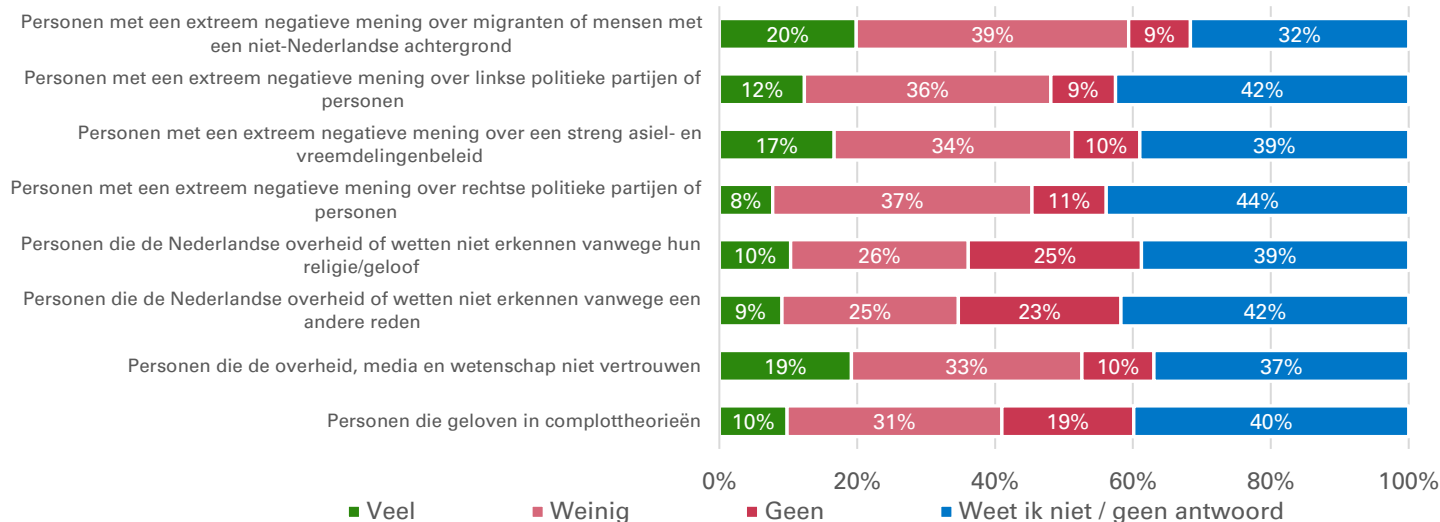
Kunt u aangeven in hoeverre u het eens of oneens bent met de volgende stellingen?



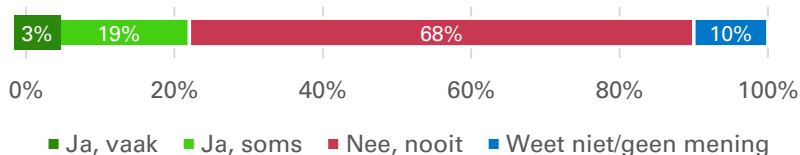
Kunt u aangeven in hoeverre u het eens of oneens bent met de volgende stellingen?



Heeft u het idee dat er veel, weinig of geen personen in uw buurt wonen met de volgende meningen of overtuigingen?



Voelt u zich wel eens buitengesloten?



Leeftijd



Geslacht



Nationaliteit



Top 3 Redenen buitengesloten voelen

Onderzoeksverantwoording

In totaal hebben 2.193 van de 8.500 uitgenodigde inwoners uit de gemeente Venlo meegedaan aan de Stadspeiling Venlo. Dat is een responspercentage van bijna 26 procent. De data zijn verzameld tussen 12 oktober en 4 december 2023. De onderzoeksresultaten zijn per kern of wijk gewogen op geslacht en leeftijd, zodat de uitkomsten met betrekking tot deze kenmerken representatief zijn voor de inwoners van de gemeente Venlo. Onderzoeksbureau Ipsos I&O voerde dit onderzoek uit in opdracht van de gemeente Venlo.

