



ANALYSE

WIJ STAAN VOOR EEN VEILIG VENLO

INHOUD

1	INLEIDING.....	3
2	REALISATIE DOELEN 2019-2022	4
3	VEILIGHEIDSMONITOR.....	6
3.1	VENLO VERGELEKEN MET GEMIDDELDE NEDERLAND	7
3.2	VENLOSE AANDACHTSWIJKEN.....	8
3.3	ONTWIKKELING IN DE TIJD (GEMEENTELIJKE NIVEAU).....	11
4	POLITIEREGISTRATIES.....	14
4.1	OVERLASTMELDINGEN	14
4.2	MISDRIJVEN.....	18
4.3	JEUGDIGE VERDACHTEN.....	26
5	OVERIGE REGISTRATIES.....	29
5.1	GEMEENTELIJKE MELDINGEN OPENBARE RUIMTE	29
5.2	BUURTBEMIDDELING	30
5.3	INBEWARINGSTELLINGEN EN CRISISMAATREGELEN.....	31
5.4	MELDINGEN VEILIG THUIS EN HUISVERBODEN.....	32
5.5	UITSTROOM UIT PENITENTIAIRE INRICHTINGEN (PI)	33
5.6	TOEZICHT EN BEGELEIDING DOOR RECLASSERING.....	34
6	ONTWIKKELINGEN GEPRIORITEERDE THEMA'S	37
6.1	ADRESGERELATEERDE PROBLEMATIEK.....	37
6.2	ZORG & VEILIGHEID	39
6.3	ONDERMIJNENDE CRIMINALITEIT	41
7	CONCLUSIES.....	45
	BIJLAGE 1: GEREGISTREERDE OVERLAST	46
	BIJLAGE 2: GEREGISTREERDE MISDRIJVEN.....	50

1 INLEIDING

In september 2019 heeft de gemeenteraad van Venlo het integraal veiligheidsbeleid 2019-2022 'Wij staan voor een veilig Venlo' vastgesteld. In deze periode zijn twee uitvoeringsplannen opgesteld, één voor de jaren 2019-2020 en één voor de jaren 2021-2022. Voor de periode 2023-2026 volgt een nieuw integraal veiligheidsbeleid.

Over de jaren 2019-2020 heeft een terugblik plaatsgevonden op de uitgevoerde maatregelen zoals vastgelegd in de uitvoeringsplannen. Voor de jaren 2021-2022 moet die terugblik nog plaatsvinden en doen we dit in het uitvoeringsplan 2023-2024.

De analyse betreft de ervaren veiligheid in de buurt (subjectief), de geregistreerde overlast, de geregistreerde criminaliteit en overige registraties (objectief) over de afgelopen jaren. Ook kijken we naar de ontwikkelingen op de geprioriteerde thema's uit het huidige integraal veiligheidsbeleid (2019-2022).

Deze analyse is ondersteunend bij het ontwikkelen van nieuw integraal veiligheidsbeleid voor de periode 2023-2026.


Deze analyse bestaat uit de volgende onderdelen:

- Realisatie doelen 2019-2022
- Veiligheidsmonitor (subjectieve data)
- Politiregistraties (objectieve data)
- Overige registraties (objectieve data)
- Ontwikkelingen geprioriteerde thema's
- Conclusies

2 REALISATIE DOELEN 2019-2022

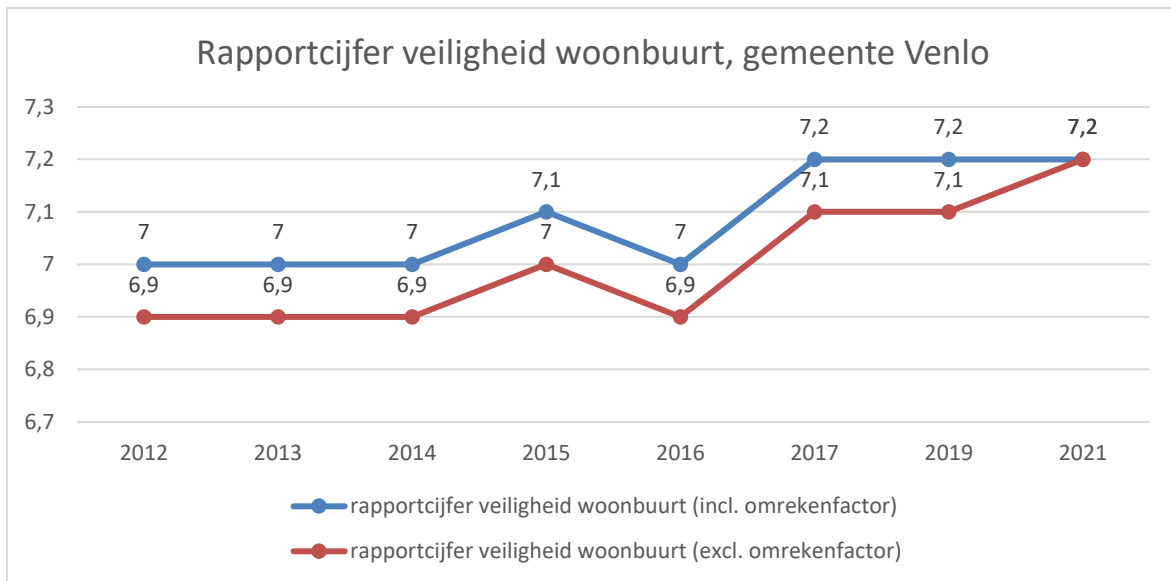
In het integraal veiligheidsbeleid 2019-2022, getiteld 'Wij staan voor een veilig Venlo' zijn onze strategische doelstellingen opgenomen. Onze strategische doelstellingen betreffen het rapportcijfer dat inwoners geven voor de veiligheid van hun eigen woonomgeving. Dit rapportcijfer wordt gemeten met de Veiligheidsmonitor (landelijke bevolkingsonderzoek via enquête; benchmarking met andere gemeenten in hierdoor mogelijk). Meer informatie over de Veiligheidsmonitor is te vinden in het volgende hoofdstuk.

Hieronder zijn de doelstellingen uit het integraal veiligheidsbeleid 2019-2022 opgenomen en in hoeverre deze zijn gerealiseerd.

Doelstelling voor 2022 uit 'Wij staan voor een veilig Venlo', IVB 2019-2022	Realisatie 2022 (Veiligheidsmonitor 2021)	
Het gemeentelijk gemiddelde rapportcijfer van inwoners voor veiligheid van de woonomgeving stijgt van 6,9 naar 7,2 (in 2022).	Het rapportcijfer 7,2 is gehaald voor Venlo als gemeente.	
Onze bijzondere aandacht gaat uit naar de wijken die in 2016 een rapportcijfer lager dan een 6,5 scoorden. Samen met de inwoners richten wij ons op het rapportcijfer 6,7 voor Blerick Noord (was 6,1), Venlo Centrum (was 6,3) en Klingerberg (was 6,4).	In de Veiligheidsmonitor 2021 scoort: <ul style="list-style-type: none"> • Blerick-Noord: 6,2 (+0,1 t.o.v. 2016) • Venlo-Centrum: 6,9 (+0,6 t.o.v. 2016) • Klingerberg: 6,4 (gelijk gebleven) • De doelstelling van een 6,7 voor deze wijken is alleen voor Venlo-Centrum behaald. 	
Iedere wijk in Venlo krijgt in 2022 een rapportcijfer 6,5 of hoger.	In de Veiligheidsmonitor 2021 scoren 16 van de 18 wijken/dorpen hoger dan een 6,5. De volgende wijken scoren lager dan een 6,5: <ul style="list-style-type: none"> • Blerick-Noord: 6,2 (+0,1 t.o.v. 2016) • Klingerberg: 6,4 (gelijk gebleven t.o.v. 2016) 	

In onderstaande grafiek is de ontwikkeling van het rapportcijfer veiligheid woonbuurt voor de gemeente als geheel opgenomen voor de periode 2012-2021. In beeld is het rapportcijfer inclusief en exclusief omrekenfactor¹. Vanaf 2016 zien we een stijgende lijn wat betreft het rapportcijfer veiligheid in de eigen woonbuurt ten opzichte van de jaren ervoor.

¹ Omdat de meting in 2021 grondig is herzien ten opzichte van eerdere jaren, heeft het CBS voor een aantal hoofdindicatoren een omrekenfactor ter beschikking gesteld. Hierdoor is een vergelijking op deze indicatoren wel mogelijk.



Geen enkele wijk is achteruitgegaan qua rapportcijfer in de periode 2016-2021. In sommige wijken zien we een forste toename van het rapportcijfer, zoals in Venlo-Centrum (+0,6) en in Steyl (+0,5). In de wijken Klingerberg, Venlo-Zuid-Oost en Arcen & Lomm blijft het rapportcijfer gelijk aan dat van 2016. In Blerick-Noord en Velden is er een lichte stijging van +0,1.

Rapportcijfer veiligheid woonbuurt (excl. omrekenfactor²), wijken gemeente Venlo, 2016-2021

Wijken	2016	2019	2021	Trend 2016-2021
Blerick-Noord	6,1	6,1	6,2	+0,1
Klingerberg	6,4	6,6	6,4	0
Venlo-Zuid	6,5	6,9	6,8	+0,3
Venlo-Oost-Zuid	6,8	6,9	6,8	0
Venlo-Centrum	6,3	6,6	6,9	+0,6
Venlo-Noord	6,7	7,1	6,9	+0,2
Tegelen op de Heide	6,6	6,8	6,9	+0,3
Blerick-Centrum/Hazenkamp	6,7	6,9	7,0	+0,3
Vossener	6,6	6,9	7,0	+0,4
Blerick Zuid (St. Annakamp)	6,8	7,1	7,2	+0,4
Tegelen-Centrum / St. Joseph	7,2	7,1	7,5	+0,3
Steyl	7,1	7,6	7,6	+0,5
Belfeld	7,3	7,1	7,7	+0,4
Velden	7,6	7,7	7,7	+0,1
Arcen en Lomm	7,7	7,8	7,7	0
Venlo-Oost (Hogekamp/Stalberg)	7,4	7,7	7,8	+0,4
Venlo-Noord-Oost (Veegtes/'t Ven)	7,5	7,5	7,8	+0,3
Hout-Blerick/Boekend	7,6	7,7	7,8	+0,2

² De omrekenfactor van het CBS is niet uitgevoerd op wijkniveau.

3 VEILIGHEIDSMONITOR

In 2021 is de Veiligheidsmonitor opnieuw uitgevoerd. De Veiligheidsmonitor is een grootschalig landelijk bevolkingsonderzoek waarin de thema's leefbaarheid van de woonbuurt, veiligheidsbeleving, slachtofferschap van criminaliteit, het oordeel van de burger over het functioneren van de politie en preventiegedrag worden onderzocht. Het onderzoek wordt tweejaarlijks uitgevoerd in opdracht van het Ministerie van Justitie en Veiligheid en het Centraal Bureau voor de Statistiek (CBS). Tussen 2012 en 2017 is de Veiligheidsmonitor jaarlijks uitgevoerd. In 2017 is besloten de frequentie van dit onderzoek te verlagen naar één keer per twee jaar. Deze Veiligheidsmonitor 2021 is dus de tweede in deze tweejaarlijkse uitvoeringsfrequentie.

De editie van 2021 is grondig herzien ten opzichte van eerdere jaren. Hierdoor is er geen volledige vergelijking mogelijk tussen de editie van 2021 en eerdere edities. Voor een aantal hoofdindicatoren heeft het CBS echter omrekenfactoren ter beschikking gesteld, waardoor een vergelijking mogelijk is. Deze vergelijking is dus beperkt.

De gemeente Venlo heeft ervoor gekozen om de monitor ook op wijkniveau uit te laten voeren, net zoals in 2016 en in 2019. De Venlose (gemeentelijke) resultaten van de Veiligheidsmonitor 2021 zijn eerder dit jaar al beschikbaar gesteld op de website <https://veiligheidsmonitor.databank.nl/>. De resultaten op wijkniveau zijn voor het eerst ook digitaal via een website beschikbaar, namelijk via www.venlo.incijfers.nl.

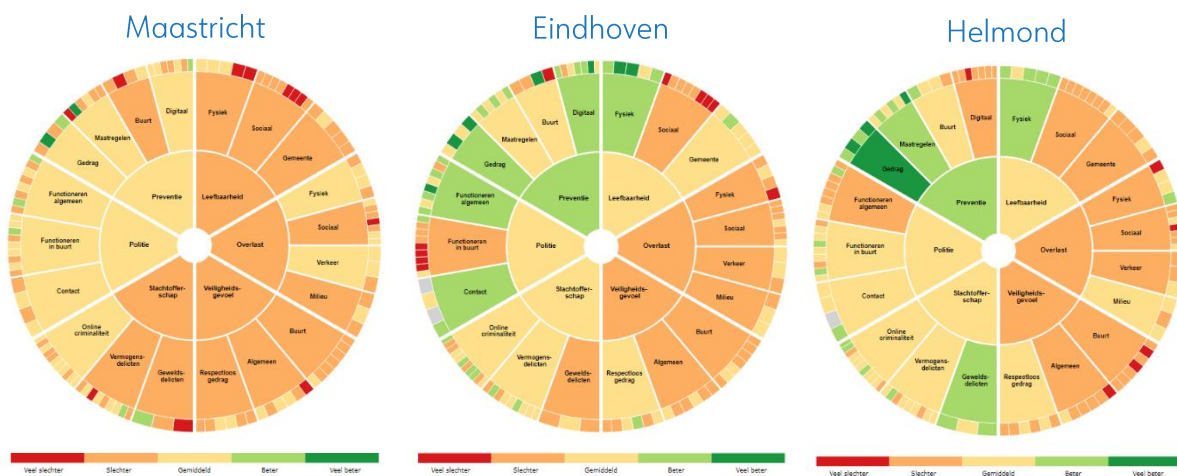
In dit hoofdstuk vergelijken we gemeente Venlo met het gemiddelde van Nederland, zoomen we in op de vijf aandachtswijken van Venlo en maken we voor een aantal indicatoren voor Venlo een vergelijking in de tijd.

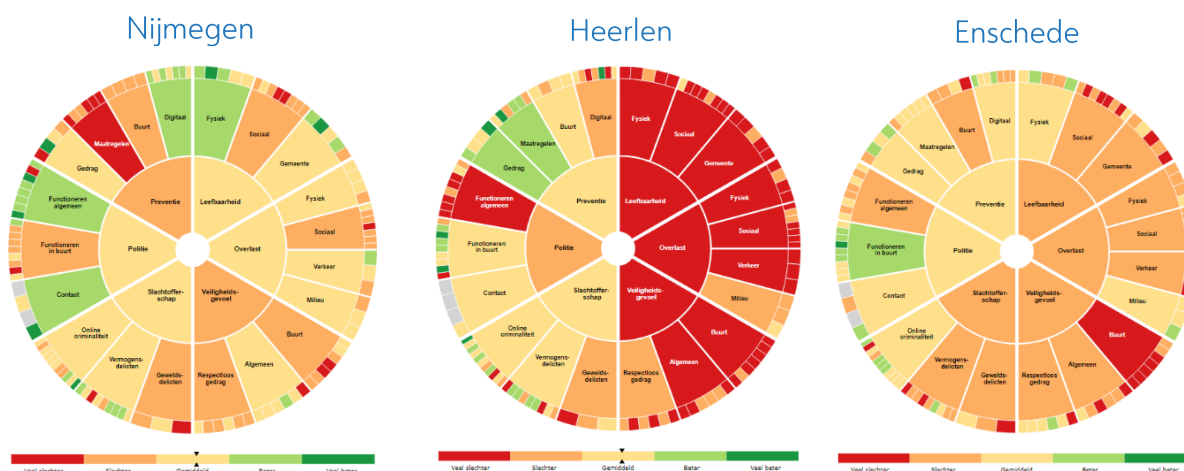
3.1 VENLO VERGELEKEN MET GEMIDDELDE NEDERLAND

In de figuur hiernaast zijn de resultaten van Venlo afgezet tegen het landelijk gemiddelde. Op de onderdelen veiligheidsgedrag, slachtofferschap, politie en preventie scoort Venlo gemiddeld; op de onderdelen leefbaarheid en overlast scoort Venlo slechter dan het Nederlands gemiddelde.

Als we verder inzoomen zien we dat Venlo beter dan gemiddeld in Nederland scoort op preventiegedrag, preventie maatregelen, preventie buurt en slachtofferschap online criminaliteit. Veel slechter dan gemiddeld scoort de aanpak van leefbaarheid door de gemeente. Het gaat dan met name om tevredenheid over de aanpak, de inzet van de gemeente en het informeren van de buurt.

Als we Venlo vergelijken met enkele andere 100.000+ gemeenten dan zien we een divers beeld, waarbij vooral de gemeente Heerlen er in negatieve zin uitspringt. De andere gemeenten scoren over het algemeen redelijk vergelijkbaar met een gemeente als Venlo, hoewel er op onderdelen wel wat verschillen te zien zijn.





3.2 VENLOSE AANDACHTSWIJKEN

Op www.venlo.incijfers.nl zijn de resultaten van de Veiligheidsmonitor 2021 van Venlo opgenomen op wijkniveau en afgezet tegen het gemiddelde van de gemeente als totaal. Voor de vijf door het college van B&W (maart 2021) vastgestelde aandachtswijken ziet dat er als volgt uit.

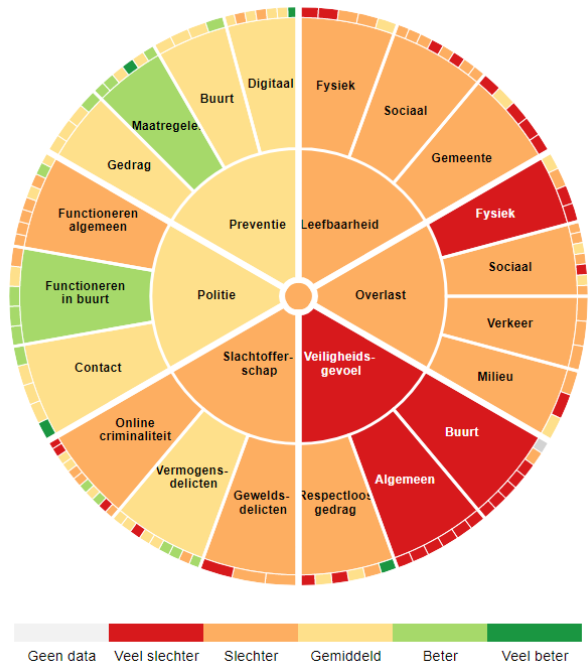
Blerick-Noord/Tradeport (waar aandachtswijk Vastenavondkamp onder valt)

- Op de onderdelen politie, slachtofferschap en leefbaarheid is de score *gemiddeld*.
- Op de onderdelen preventie, overlast en veiligheidsgevoel is de score *slechter* dan gemiddeld.
- In positieve zin (beter dan het Venlose gemiddelde) vallen op het functioneren in de buurt van de politie (bekeuren, serieus nemen, benaderbaar, zichtbaarheid) en de aanpak van leefbaarheid en veiligheid door de gemeente (betrekken en informeren buurt bij aanpak, inzet gemeente, tevredenheid aanpak).
- In negatieve zin (veel slechter dan het Venlose gemiddelde) valt op de verkeersoverlast (te hard rijden, agressief gedrag, parkeerproblemen).



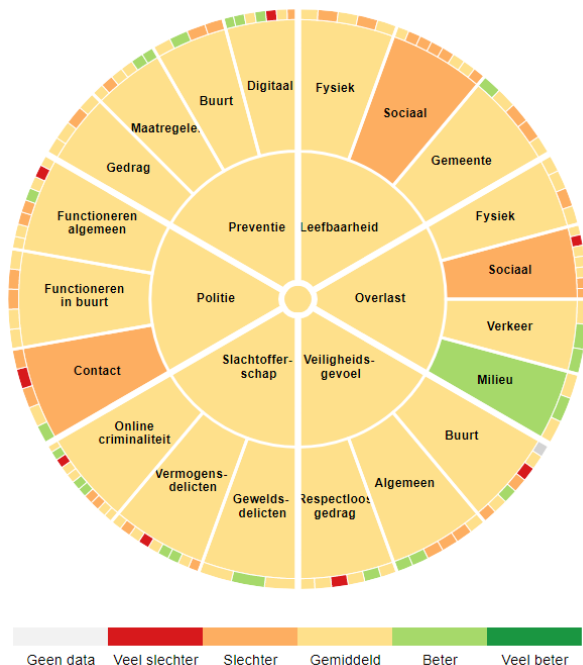
Klingerberg

- Op de onderdelen politie en preventie is de score *gemiddeld*.
- Op de onderdelen leefbaarheid, overlast en slachtofferschap is de score *slechter* dan gemiddeld.
- Op het onderdeel veiligheidsgevoel is de score *veel slechter* dan gemiddeld.
- In positieve zin (beter dan het Venlose gemiddelde) vallen op het functioneren van de politie in de buurt (goede aanpak problemen, bekeuren, serieus nemen) en getroffen preventiemaatregelen (camerabewaking, veiligheidssloten, rolluiken, politiekeurmerk veilig wonen).
- In negatieve zin (veel slechter dan het Venlose gemiddelde) valt op: de fysieke overlast (vernielingen, bekladdingen, rommel op straat), veiligheidsgevoel buurt (omlopen/omrijden voor onveilige plekken, onveilig voelen 's avonds op straat en als alleen thuis, bang voor slachtofferschap, criminaliteit in buurt) en veiligheidsgevoel algemeen (onveilig voelen, kans slachtofferschap zakkenrollerij, beroving, inbraak woning, mishandeling, oplichting via internet).



Venlo-Oost-Zuid (Leutherberg/Vogelhut)

- Op alle onderdelen is de score *gemiddeld*.
- In positieve zin (beter dan het Venlose gemiddelde) valt op milieuoverlast (stank, overlast horeca).
- In negatieve zin (slechter dan het Venlose gemiddelde) vallen op de sociale leefbaarheid (prettige omgang, gezelligheid buurt, thuis voelen in de buurt, contact buurtbewoners, elkaar aanspreken), de sociale overlast (overlast door buurtbewoners, verwarde personen, lastig vallen op straat) en het contact met de politie (weinig contact met bewoners), bescherming bieden, samenwerking met bewoners).



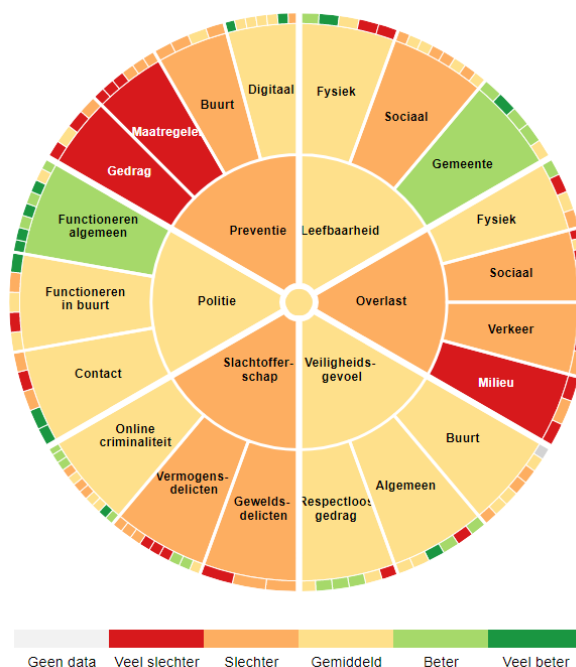
Tegelen op de Hei

- Op de onderdelen preventie, leefbaarheid, veiligheidsgevoel, slachtofferschap, politie is de score *gemiddeld*.
- Op het onderdeel overlast is de score *slechter* dan gemiddeld in Venlo.
- In positieve zin (beter dan het Venlose gemiddelde) valt op functioneren in de buurt van de politie (goede aanpak, makkelijk te benaderen) en het contact met de politie (goede samenwerking met bewoners, bescherming bieden).
- In negatieve zin (slechter dan het Venlose gemiddelde) vallen op de digitale preventiemaatregelen (firewall gebruiken, wachtwoorden regelmatig veranderen, wachtwoordmanager gebruiken), sociale leefbaarheid (prettige omgang, thuis voelen in de buurt, contact met buurtbewoners, tevredenheid bevolkingsamenstelling, elkaar aanspreken), verkeersoverlast (te hard rijden, agressief gedrag), milieuoverlast (stank), slachtofferschap online criminaliteit (aankoopfraude, fraude betalingsverkeer).



Venlo-Centrum (waar aandachtswijk Venlo-Centrum-Noord onder valt)

- Op de onderdelen leefbaarheid, veiligheidsgevoel en politie is de score *gemiddeld*.
- Op de onderdelen preventie, overlast en slachtofferschap is de score *slechter* dan gemiddeld in Venlo.
- In positieve zin (beter dan het Venlose gemiddelde) valt op functioneren algemeen van de politie (informerende burgers, aanpak criminaliteit, beschermen burgers) en de aanpak van leefbaarheid door de gemeente (vooral functioneren gemeentelijke handhavers).
- In negatieve zin (slechter dan het Venlose gemiddelde) vallen op de preventiemaatregelen (veiligheidssloten, rolluiken, verlichting met sensor), het preventiegedrag (licht laten branden, waardevolle spullen uit auto) en milieuoverlast (geluid, stank).

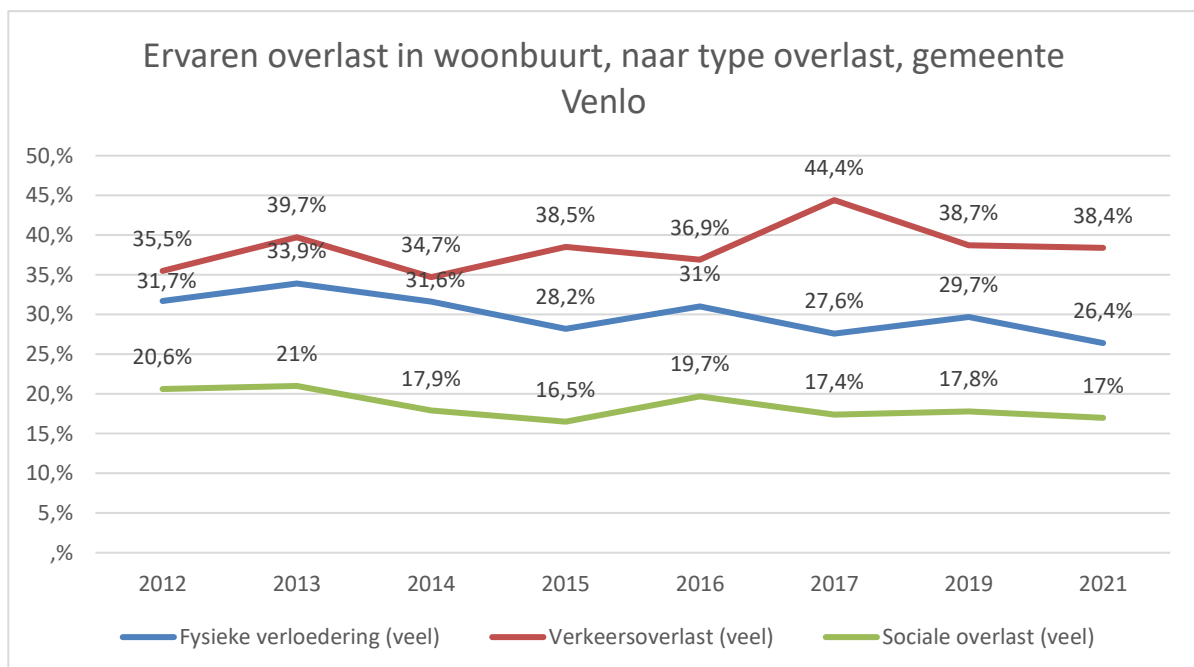


3.3 ONTWIKKELING IN DE TIJD (GEMEENTELIJKE NIVEAU)

De editie van 2021 is grondig herzien ten opzichte van eerdere jaren. Hierdoor is er geen volledige vergelijking mogelijk tussen de editie van 2021 en eerdere edities. Voor een aantal hoofdindicatoren heeft het CBS echter omrekenfactoren ter beschikking gesteld, waardoor een vergelijking mogelijk is.

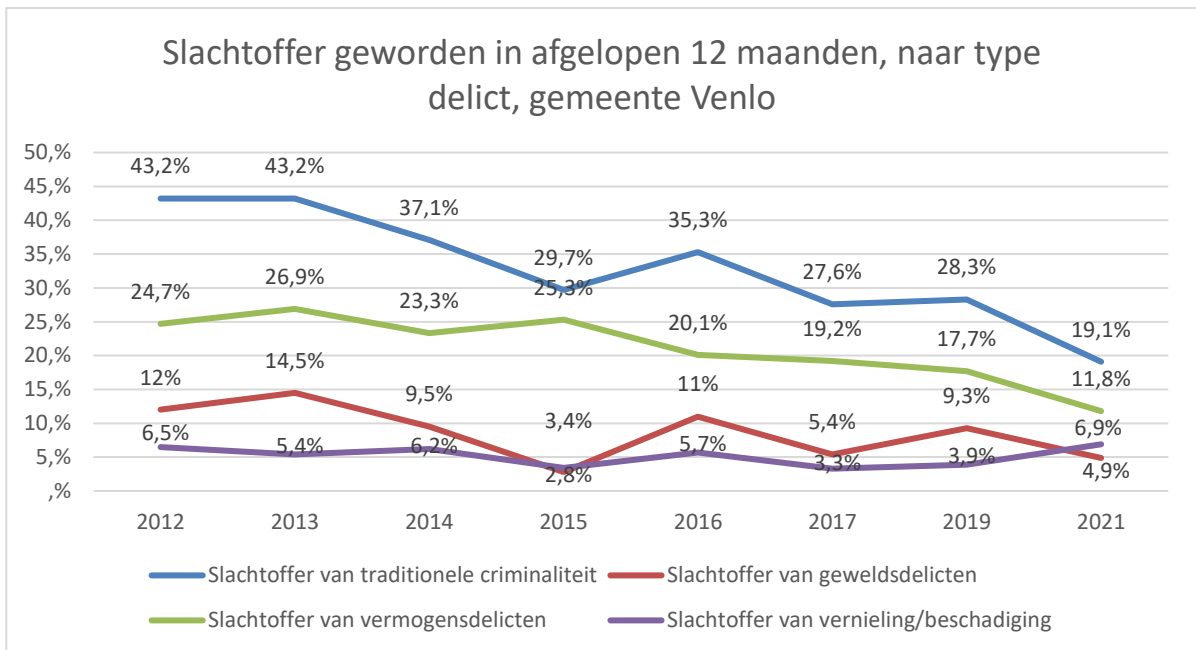
Ervaren overlast

De Veiligheidsmonitor meet in hoeverre inwoners van Venlo overlast ervaren. Ruim een kwart ervaart in 2021 veel fysieke verloedering, maar in de jaren ervoor was dit percentage hoger. Ook ervaart 17% van de inwoners veel sociale overlast. Dit percentage was in 2012 en 2013 hoger (zo'n 21%), maar in recentere jaren ligt dit ook rond de 17%. Inwoners ervaren de meester overlast van verkeer: in 2021 is dit ruim 38%. Alleen in 2017 was dit percentage significant hoger (ruim 44%).



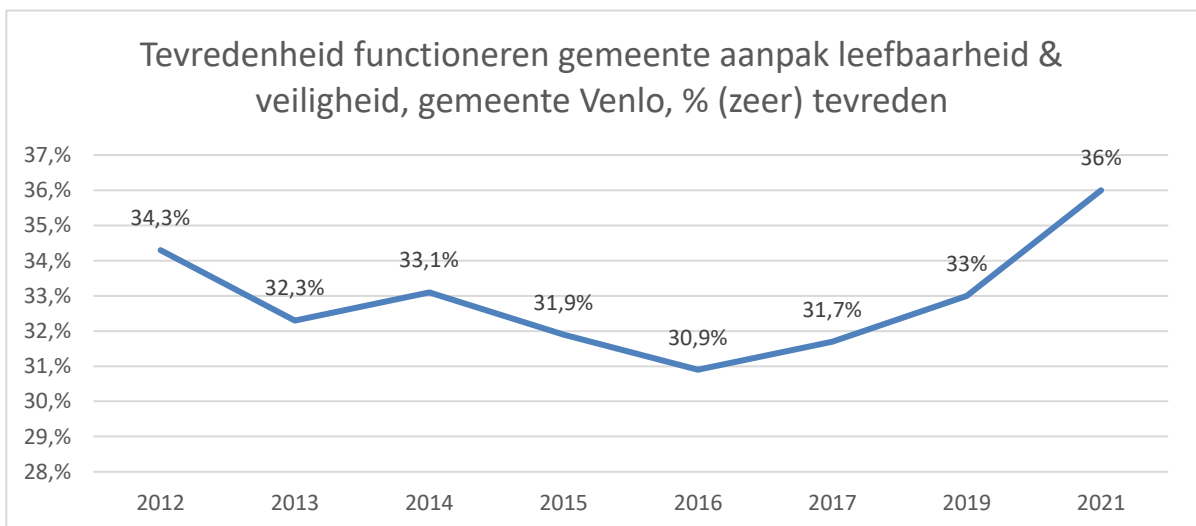
Slachtofferschap

De Veiligheidsmonitor meet het slachtofferschap. In onderstaande grafiek is per delictgroep voor de periode 2012-2021 aangegeven of inwoners van Venlo slachtoffer zijn geworden van een delict. We zien een afname van slachtofferschap bij de traditionele criminaliteit, bij geweldsdelicten en bij vermogensdelicten. Een toename van slachtofferschap zien we bij vernieling/zaakbeschadiging.



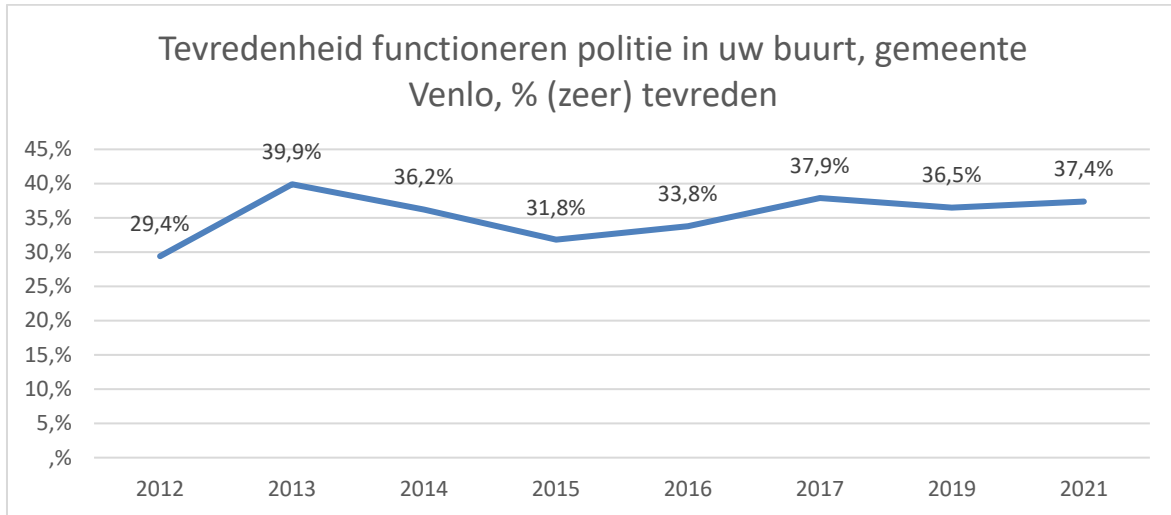
Functioneren gemeente aanpak leefbaarheid en veiligheid

Onderstaande grafiek toont de tevredenheid van Venlonaren over het functioneren van de gemeente in de aanpak van leefbaarheid en veiligheid. De tevredenheid neemt de afgelopen jaren toe van bijna 31% in 2016 naar 36% in 2021. De tevredenheid is in 2021 ook het hoogst sinds 2012.



Functioneren politie in de buurt

Onderstaande grafiek toont de tevredenheid van Venlonaren over het functioneren van de politie in de buurt. Ook deze neemt de afgelopen jaren toe, van bijna 32% in 2015 naar 37,4% in 2021. Alleen in 2013 en 2017 was dit percentage hoger.



4 POLITIEREGISTRATIES

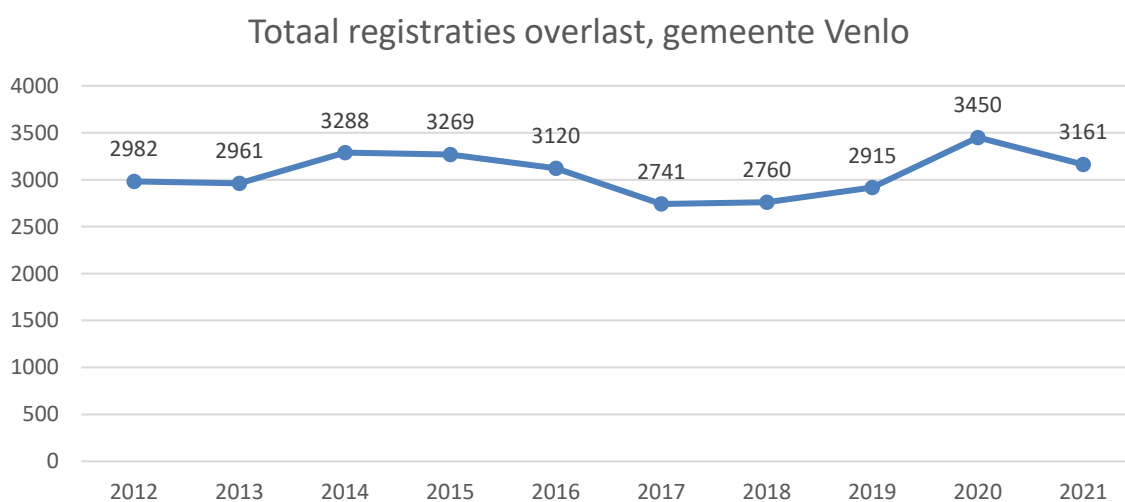
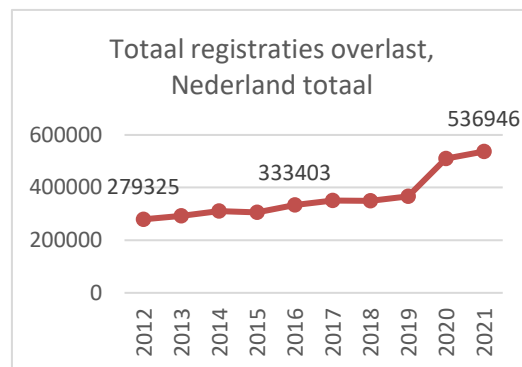
In dit hoofdstuk kijken we naar bij de politie geregistreerde overlast en misdrijven (objectieve data, afkomstig van data.politie.nl). Niet van alle delicten wordt aangifte gedaan bij de politie, bijvoorbeeld omdat er niet direct sprake is van slachtofferschap (denk aan drugshandel), vanuit schaamte (wat bij fraude het geval kan zijn), of omdat het teveel moeite kost. Politieregistraties zeggen dus niet alles, maar geven wel een globaal beeld van ontwikkelingen qua overlast en misdrijven in de gemeente Venlo en in de wijken van Venlo.

4.1 OVERLASTMELDINGEN

De geregistreerde (totale) overlast in Venlo ligt in de periode 2012-2021 steeds rond de 3000 overlastmeldingen per jaar, met in enkele jaren aantallen registraties iets boven de 3000 en iets onder de 3000 (grafiek hieronder).

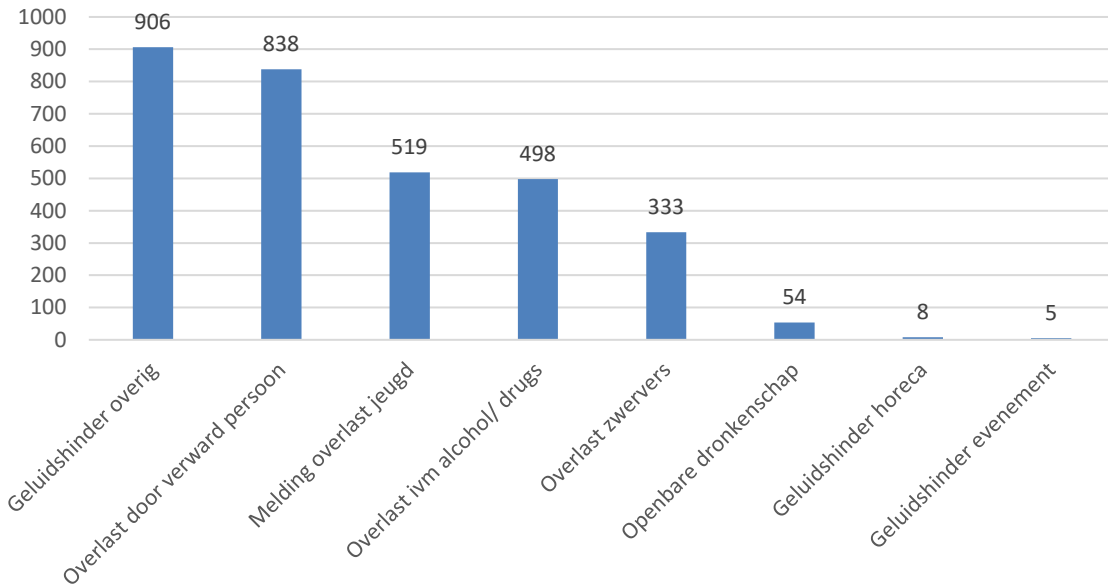
De piek in het jaar 2020 wordt deels verklaard door extra meldingen in het kader van samenscholingen jongeren /negeren 1,5 meter (melding overlast jeugd).

Op landelijk niveau (grafiek rechts) zien we een andere trend dan in Venlo: een licht stijgende trend in de periode 2012-2019 en een forse toename van zo'n 15.000 overlastregistraties in de (corona)jaren 2020 en 2021 (tot bijna 537.000 overlastregistraties).



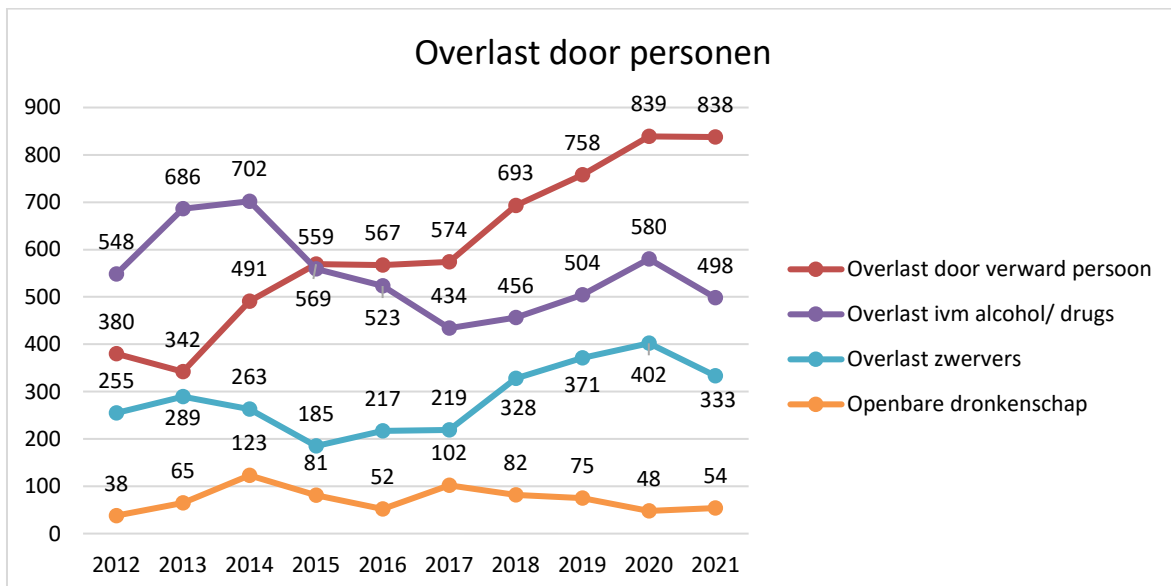
In het (corona)jaar 2021 was geluidshinder (overig) de meest voorkomende geregistreerde overlast met ruim 900 meldingen per jaar, op de voet gevolgd door overlast door verward persoon (ruim 800 meldingen). Daarna volgen met zo'n 500 meldingen overlast jeugd en overlast i.v.m. alcohol/drugs).

Type geregistreerde overlast, gemeente Venlo, jaar 2021



Overlast personen

De afgelopen jaren zien we een sterke toename van overlast door verwarde personen. Vanaf 2017 zien we zowel een toename van overlast in verband met alcohol/drugs als van overlast door zwervers. Overlast van openbare dronkenschap blijft redelijk stabiel met afgelopen jaren zo rond de 60 tot 80 meldingen per jaar.



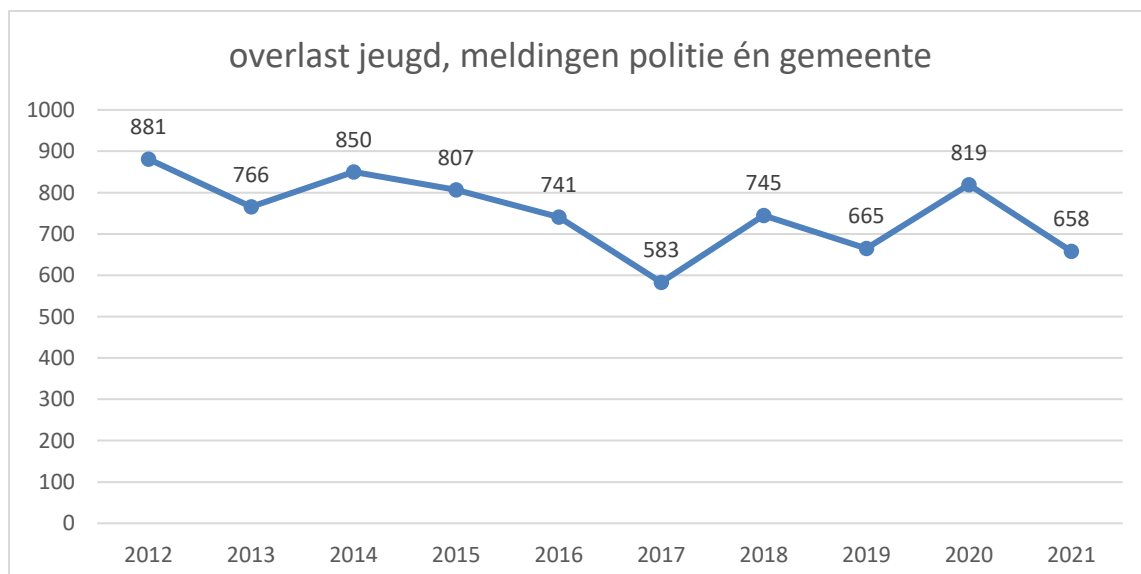
Internationale werknemers

Een deel van de overlast door personen wordt veroorzaakt door de toenemende stroom internationale werknemers naar onze regio. Uit een analyse van de politie (juli 2020) komen de volgende bevindingen³ over deze doelgroep.

- Met name Poolse (voormalige) internationale werknemers die in politiesystemen voorkomen.
- Problematiek het grootst in Venray, Horst a/d Maas, Peel en Maas, Venlo (t.o.v. de rest van de provincie Limburg).
- Van alle overlastmeldingen bij de politie is er in 19% van de gevallen sprake van een Poolse betrokkene.
- Poolse verdachten in de politieregistraties nemen toe:
 - 2016: 7%
 - 1^e helft 2019: 12% van totaal aantal verdachten (=184 Polen)
 - 1^e helft 2020: 21% van totaal aantal verdachten (=341 Polen).
- Misdrijven: diefstal, rijden onder invloed, drugs gerelateerd hard/soft.
- Overtredingen: APV, openbare dronkenschap, verkeer.

Overlast jeugd

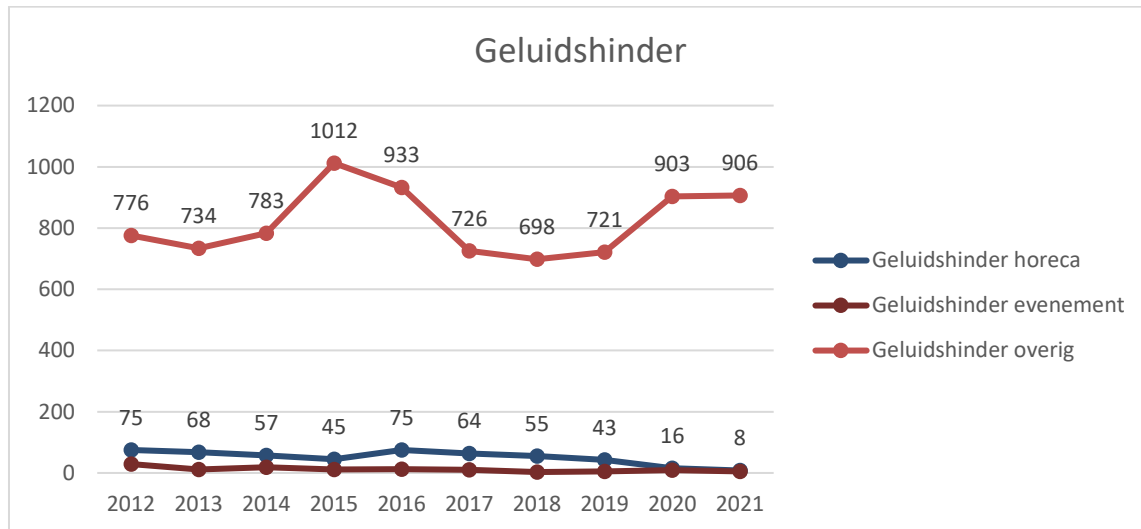
Jeugdoverlast kan vanaf november 2017 ook worden gemeld bij de gemeente Venlo (via webformulier). In de volgende grafiek is het totaal aantal overlastmeldingen bij politie én gemeente opgenomen. In de afgelopen 10 jaar zien we een afname. De laatste jaren schommelt het aantal meldingen rond de 700 per jaar, met een piek in 2020. Uit een quickscan blijkt dat deze piek vooral wordt veroorzaakt in de perioden van lockdowns, waardoor er meer meldingen van samenscholingen van jongeren binnenkwamen.



³ Cijfers zijn 'bij benadering'.

Geluidshinder

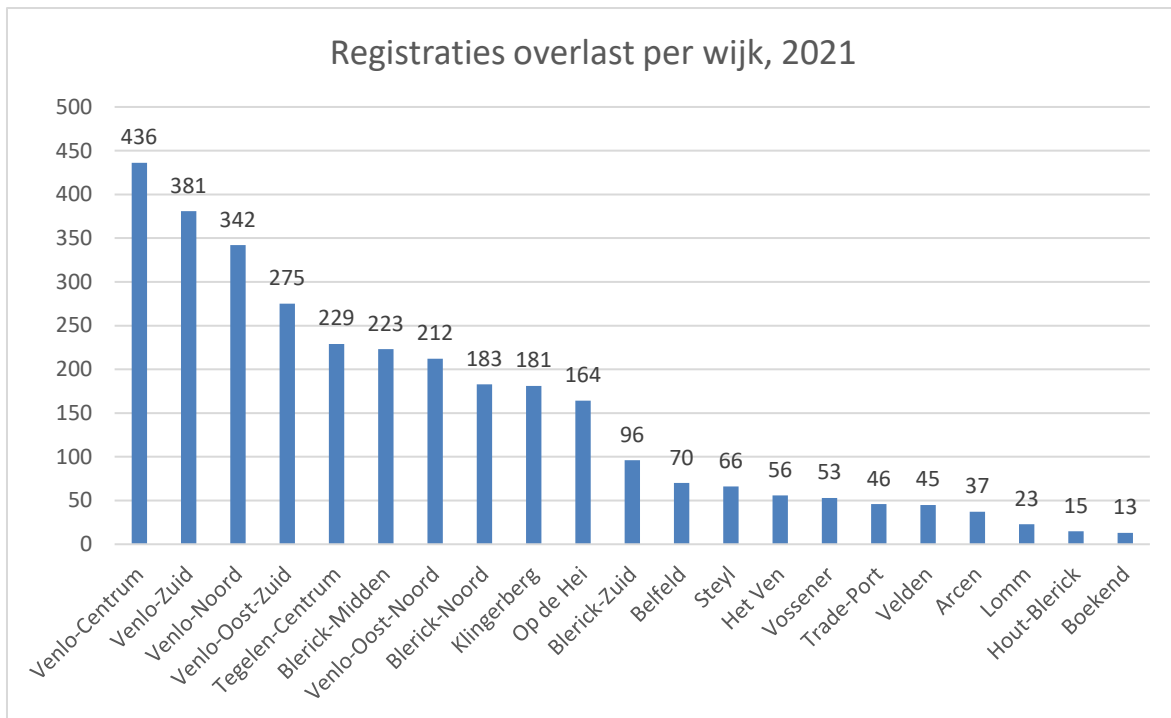
Door corona is de geluidshinder door horeca en evenementen in de jaren 2020 en 2021 zeer beperkt. Bij overige geluidshinder zien we juist een toename in 2020 en 2021. Bij overige geluidshinder gaat het om situaties, waarbij er van geluidshinder wordt ondervonden, anders dan afkomstig van een horecagelegenheid of legaal evenement. Mogelijke verklaring van de toename in 2020 en 2021 is de ervaren geluidshinder van burens tijdens de lockdowns/coronaperiode (meer thuiswerken, verbouwingen, ruzies, etc.). Zie ook hoofdstuk 5, paragraaf 5.2 (buurtbemiddeling).



Overlastmeldingen per wijk

Overlast komt het meest voor in de wijken:

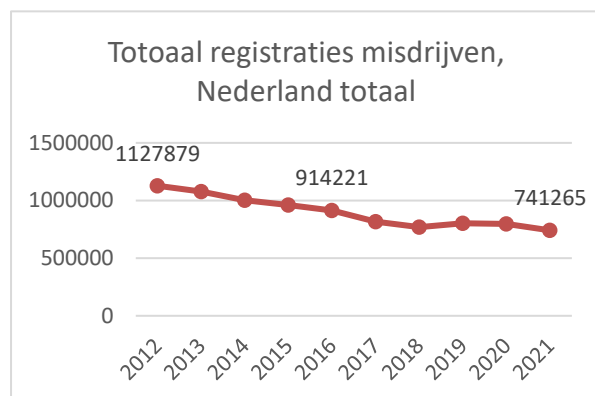
1. Venlo-Centrum: met name geluidshinder overig (117), overlast zwervers (106), overlast door verward persoon (71) en overlast i.v.m. alcohol/drugs (69)
2. Venlo-Zuid: met name overlast jeugd (111), overlast i.v.m. alcohol/drugs (88), geluidshinder overig (73) en overlast door verward persoon (66)
3. Venlo-Noord: met name geluidshinder overig (141), overlast door verward persoon (109), overlast i.v.m. alcohol/drugs (40) en overlast jeugd (38)
4. Venlo-Oost-Zuid: met name geluidshinder overig (75), overlast door verward persoon (73), overlast zwervers (56), overlast i.v.m. alcohol/drugs (45)
5. Tegelen-Centrum: met name overlast door verward persoon (73), geluidshinder overig (61), overlast jeugd (48).

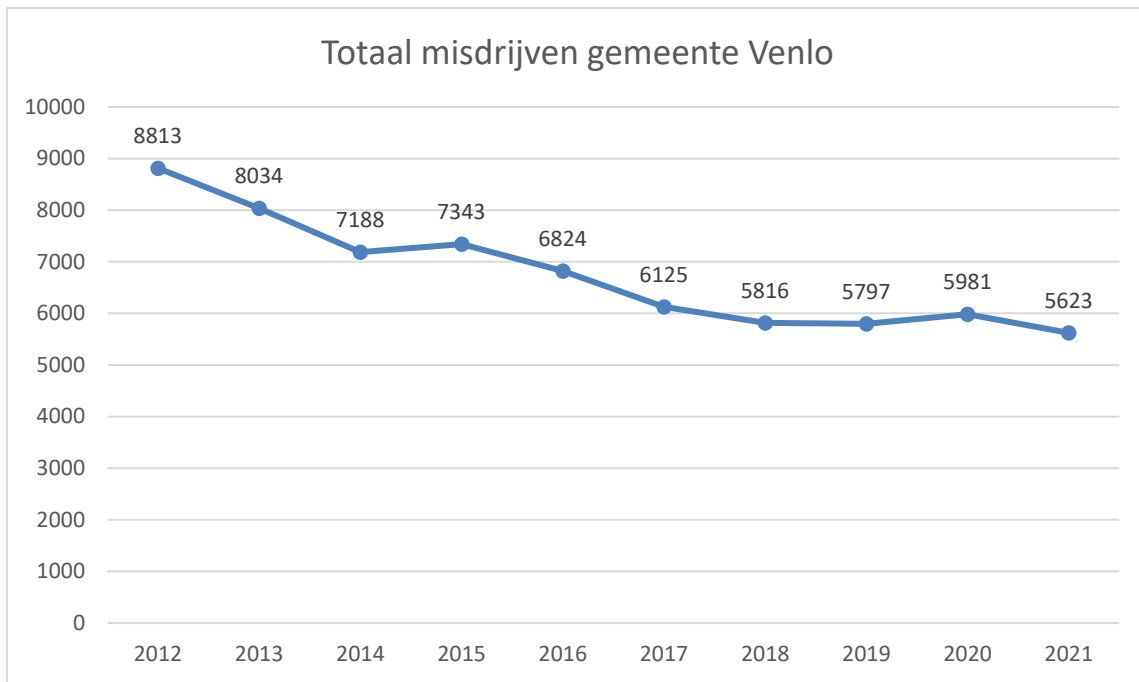


4.2 MISDRIJVEN

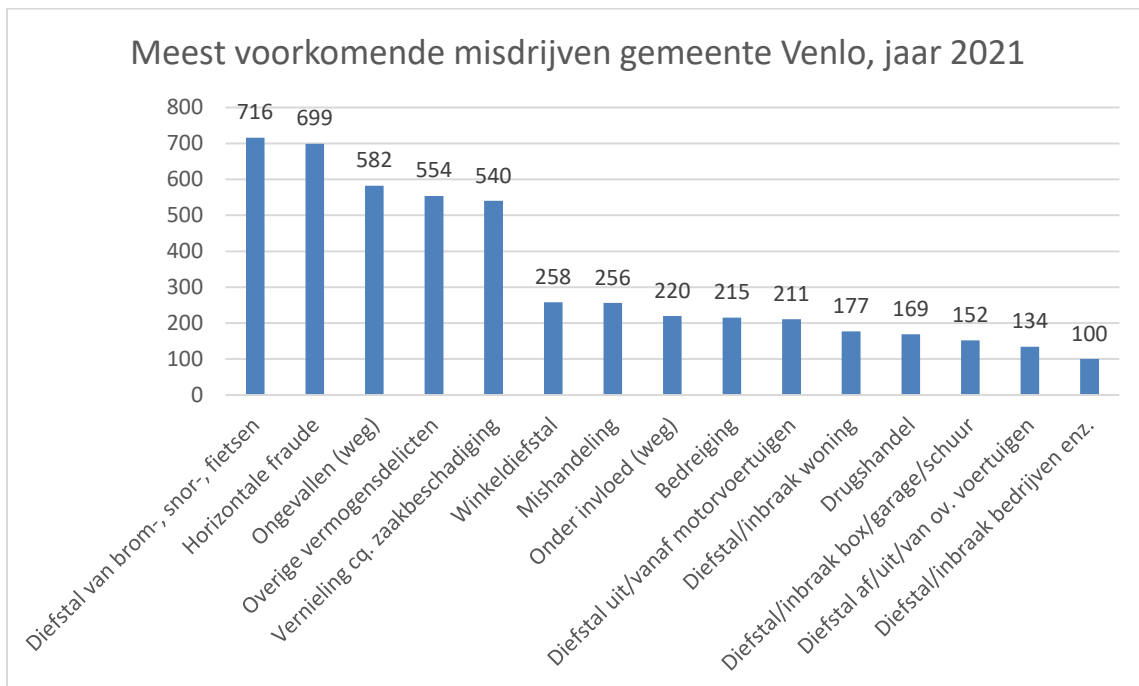
Het totaal aantal bij de politie geregistreerde misdrijven in Venlo daalt de afgelopen jaren. In 2021 is het totaal aantal misdrijven in Venlo op het laagste niveau sinds 2012.

Voor heel Nederland zien we een vergelijkbare trend als in Venlo. Ook op landelijk niveau is het aantal geregistreerde misdrijven bij de politie in 2021 op het laagste niveau in de afgelopen 10 jaar met ruim 740.000 registraties.



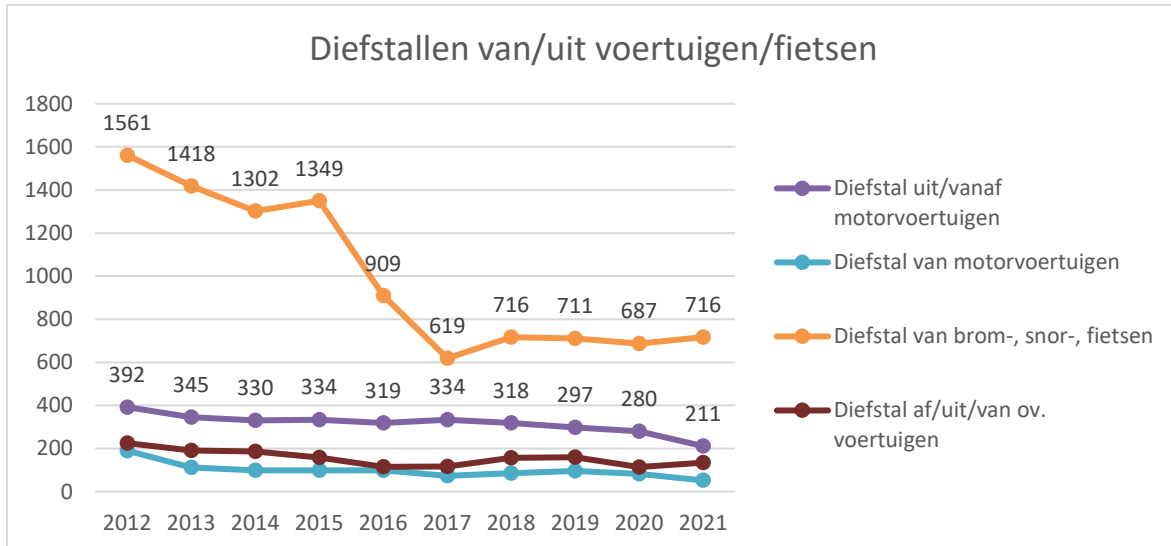


De meest voorkomende (geregistreerde) misdrijven zijn diefstal van (brom)fietsen (samenhangend met de populariteit van de e-bikes en het vaak slecht beveiligen van de schuurtjes waar ze in gestald worden), horizontale fraude (o.a. fraude met betaalproducten en fraude met online handel), ongevallen (weg), overige vermogensdelicten, vernieling/zaakbeschadiging. In onderstaande grafiek staan de misdrijven met 100 of meer registraties in 2021.

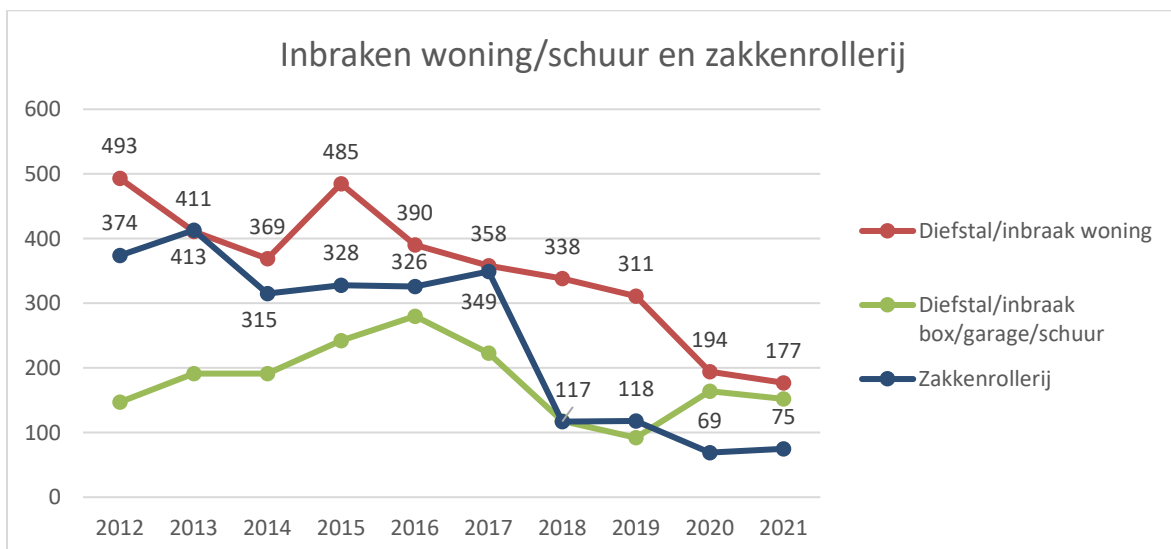


Vermogensdelicten

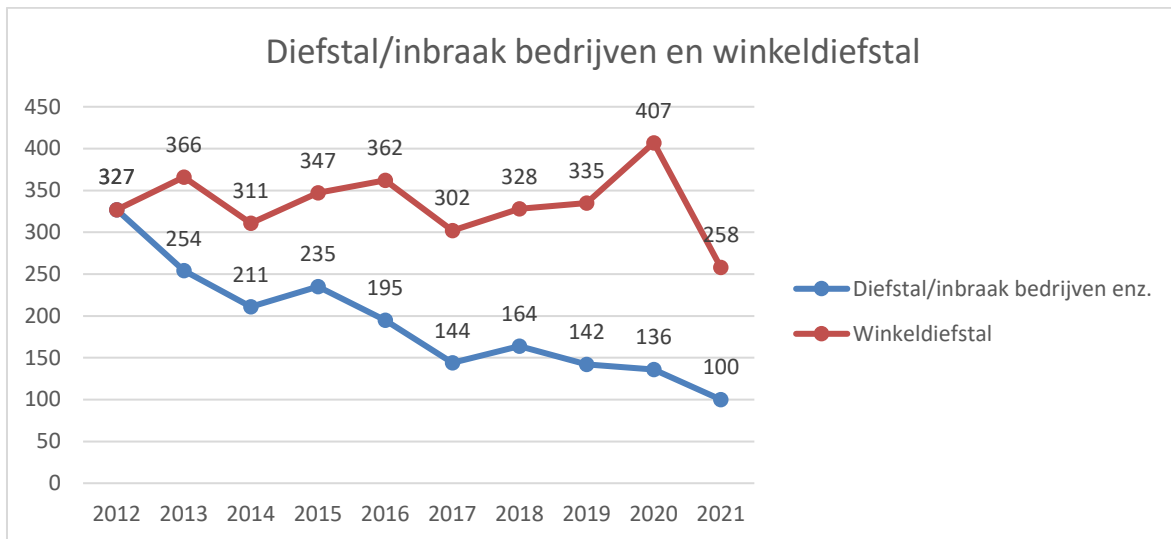
Bij diefstallen van (brom)fietsen zien we na een forse afname in de periode 2012-2017 en een stabilisatie van rond de 700 misdrijven per jaar in de periode 2018-2021. Diefstal uit/vanaf motorvoertuigen laat juist een daling zien vanaf 2017, van 334 misdrijven in 2017 naar 211 misdrijven in 2021.



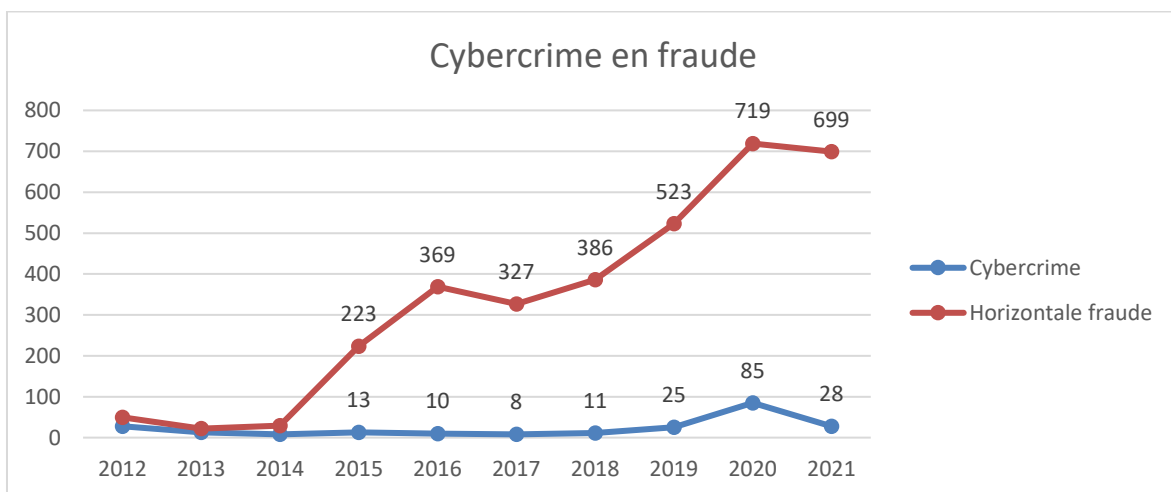
Woninginbraken laten een blijvende daling zien en is in 2021 op het laagste niveau sinds 2012 (met 177 inbraken). De lage aantallen woninginbraken in 2020 en 2021 kan worden verklaard door corona en het vele thuiswerken/thuis zijn van mensen. Ook de andere vermogensdelicten laten een dalende trend zien.



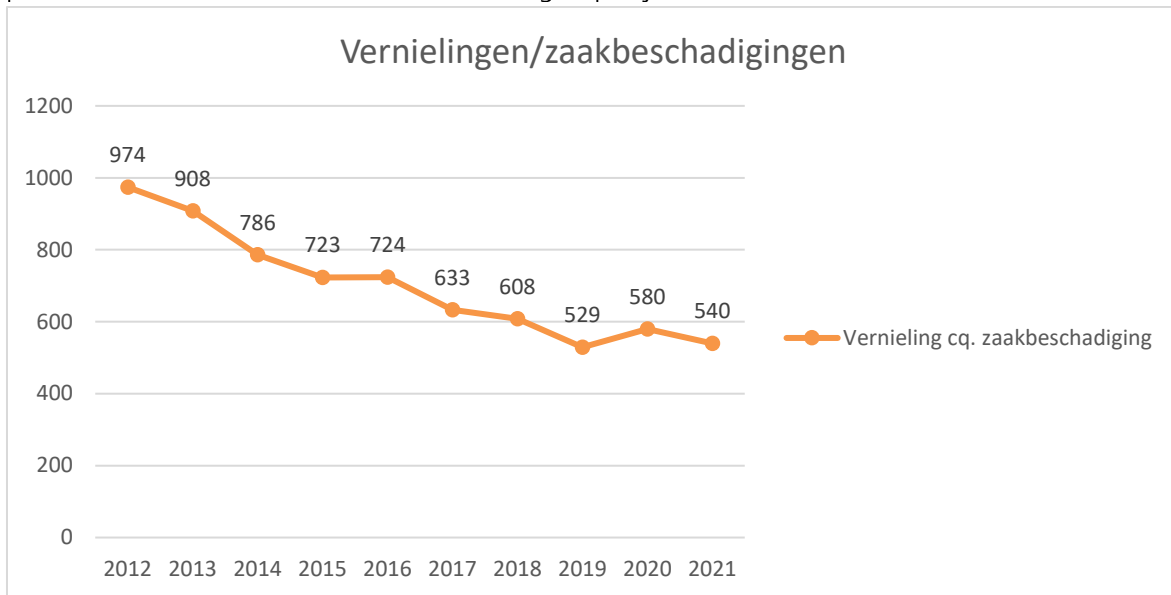
Diefstallen bij bedrijven en winkels nemen in de periode 2012-2021 sterk af. Winkeldiefstal laat een piek zien in het jaar 2020, maar is in 2021 op het laagste niveau in de afgelopen 10 jaar.



Horizontale fraude betreft o.a. fraude met betaalproducten en fraude met online handel. Dit type criminaliteit neemt fors toe, waarbij we in het laatste jaar (2021) een stabilisatie lijken te zien. Cybercrime laat een piek zien in het jaar 2020.

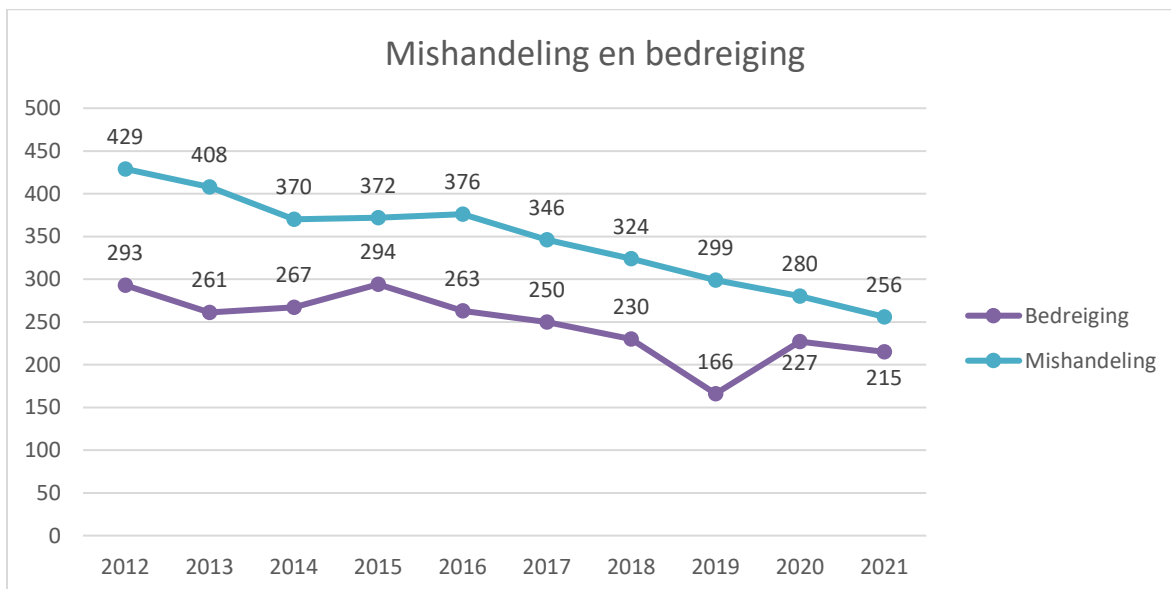


Het aantal vernielingen vertoont de laatste 10 jaar een dalende lijn, maar stabiliseert in de periode 2019-2021 rond de 550 vernielingen per jaar.

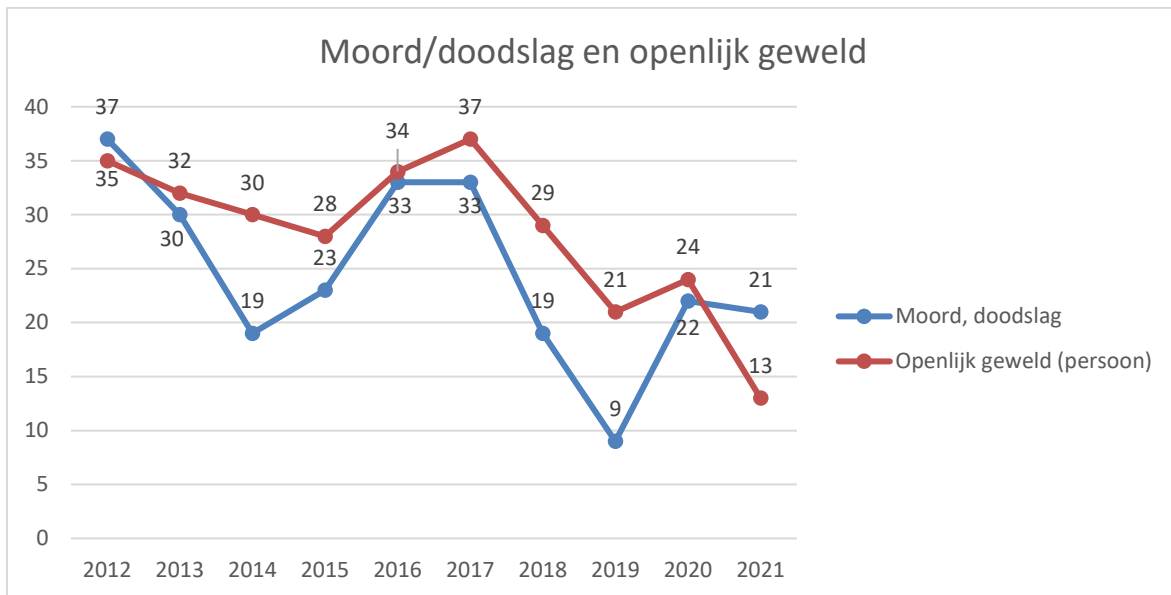


Gewelddelicten

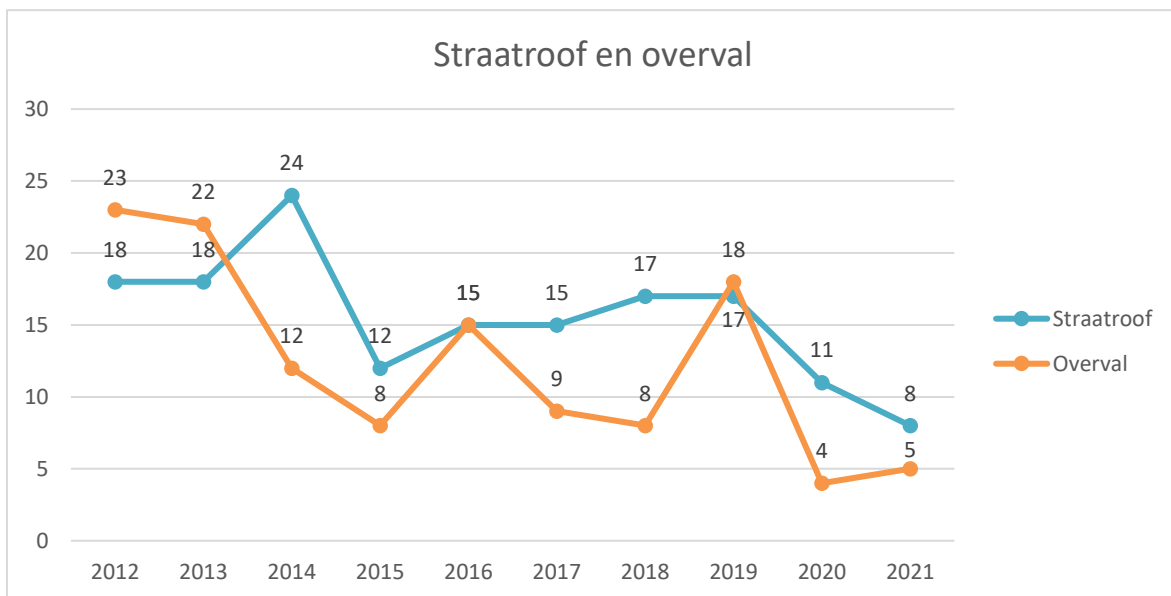
Mishandelingen en bedreigingen nemen sterk af de afgelopen 10 jaar.



Na een daling in de periode 2017-2019 is moord/doodslag in de jaren 2020-2021 toegenomen naar zo'n 20 per jaar. Hier is geen verklaring voor te geven (geen relatie te herkennen). Bij openlijke geweldpleging zien we wel een blijvend dalende lijn sinds 2017.



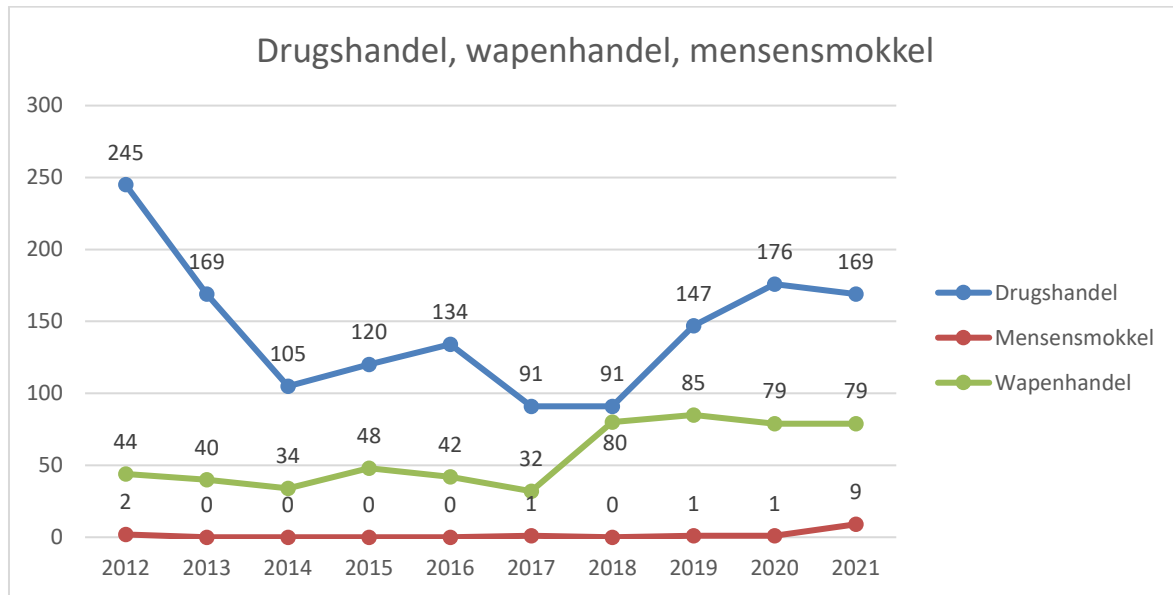
Het aantal overvallen kwam in 2020 en 2021 behoorlijk minder voor in de politieregistratie ten opzichte van 10 jaar geleden. Wel zien we een piek in 2019 en 2016. Straatroven laten een stabiele trend zien in de periode 2015-2019 en is in 2020 en 2021 op het laagste niveau in 10 jaar.



Drugshandel, wapenhandel, mensensmokkel

Geregistreerde misdrijven drugshandel namen af in de periode 2012-2014, maar nemen na een stabiele periode tussen 2014 en 2018 vanaf 2019 weer toe tot rond de 170 misdrijven per jaar. Een project als Pandora⁴ heeft mogelijk geleid tot extra politieregistraties drugshandel.

Het aantal geregistreerde misdrijven wapenhandel neemt ook toe vanaf 2018 en blijft tot 2021 rond de 80 misdrijven per jaar. In 2021 zijn er 9 misdrijven mensensmokkel, fors meer dan in de jaren ervoor.

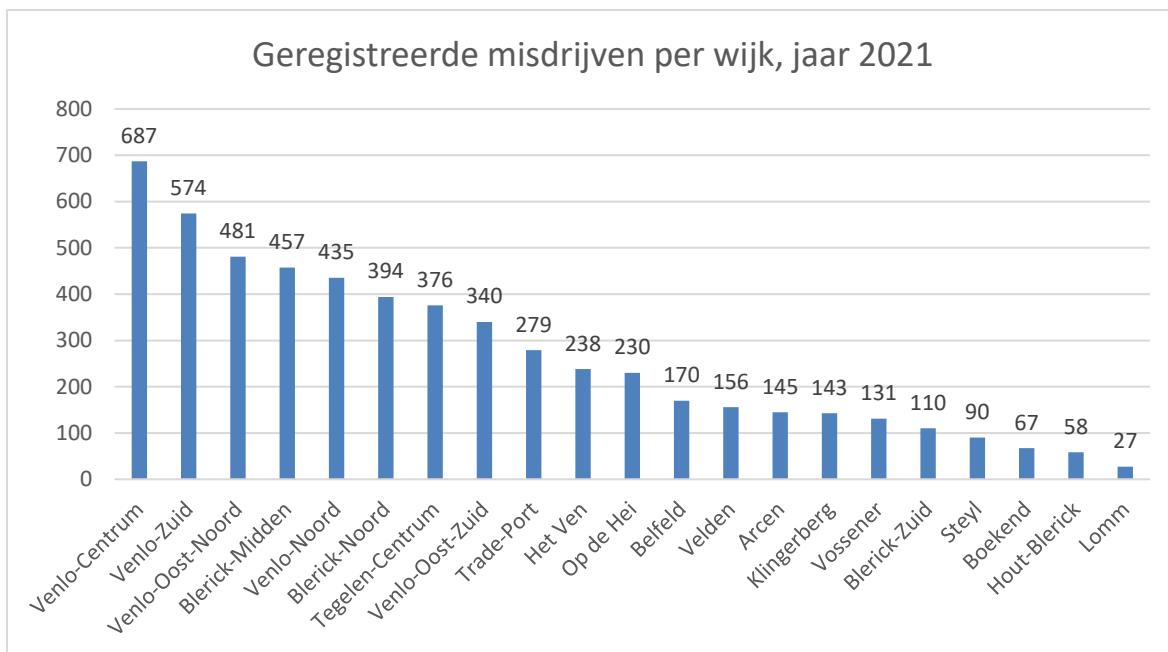


Misdrijven per wijk

De top vijf wijken met de meest geregistreerde misdrijven in 2021 zijn:

1. Venlo-Centrum: met name diefstal (brom)fietsen (152), winkeldiefstal (92) en overige vermogensdelicten (81)
2. Venlo-Zuid: met name horizontale fraude (78), vernieling/zaakbeschadiging (70), ongevallen (weg), diefstal (brom)fietsen (62)
3. Venlo-Oost-Noord: met name horizontale fraude (69), diefstal (brom)fietsen (63), vernieling/zaakbeschadiging (63)
4. Blerick-Midden: met name diefstal (brom)fietsen (78), ongevallen (weg) (56), overige vermogensdelicten (54)
5. Venlo-Noord: met name vernieling/zaakbeschadiging (52), horizontale fraude (42), ongevallen (weg) (37).

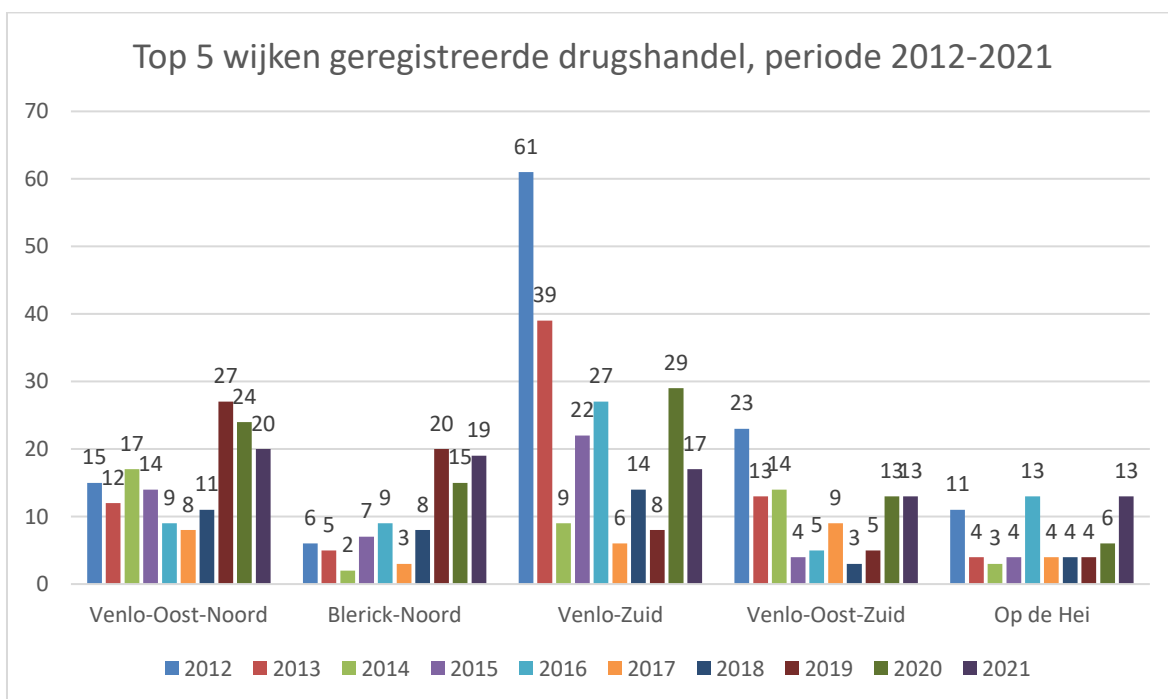
⁴ Pandora is de wijkgerichte aanpak waarbij de politie, gemeente Venlo, het Openbaar Ministerie en de Belastingdienst nauw samenwerken om de veiligheid en de leefbaarheid in de wijk te vergroten. Criminaliteit moet een halt worden toegeroepen. Het leven in de wijk moet voor de wijkbewoners aangenamer, leuker en veiliger worden. Van onrust naar rust in de wijk! Naast onderzoek door de politie is het belangrijk dat wijkbewoners verdachte situaties melden. Het doen van melding of aangifte loont!



De delict typen drugshandel en horizontale fraude laten de afgelopen jaren een stijgende lijn zien in de politieregistraties. Voor deze delicten is gekeken in welke wijken deze delicten het vaakst voorkomen (in absolute zin). De top 5 is hieronder weergegeven.

Drugshandel per wijk

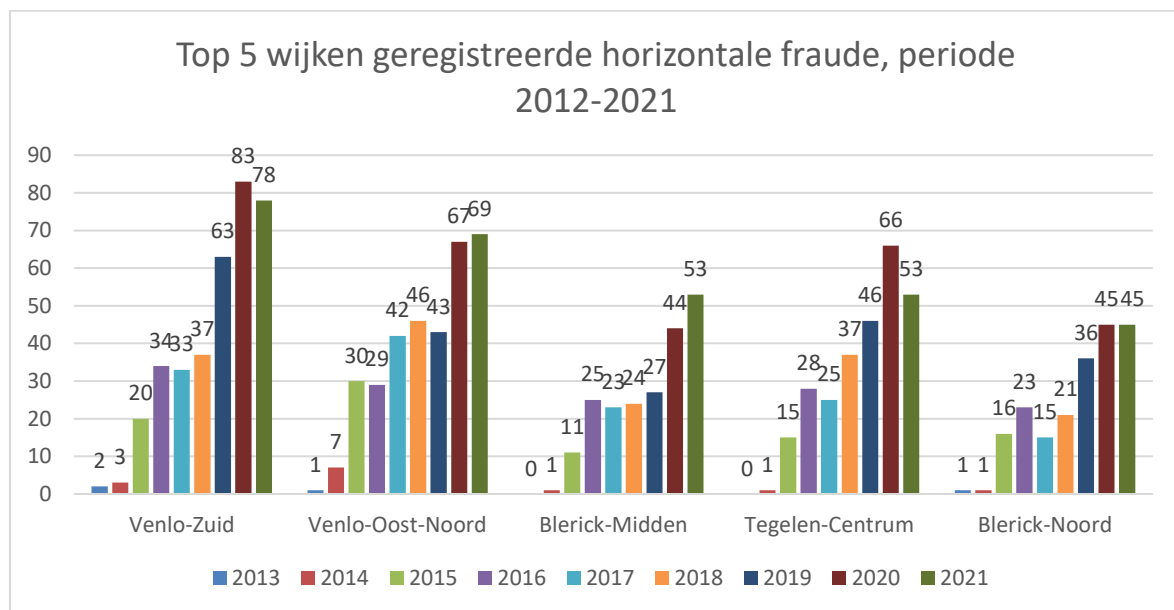
In enkele van de top 5 wijken zien we een afname van drugshandel (zoals Venlo-Zuid), in andere wijken zien we een toename (Venlo-Oost-Noord, Blerick Noord) of een schommelend beeld (Venlo-Oost-Zuid, Op de Hei).



Drie van de vijf aandachtswijken staan in de top 5. Venlo-Centrum laat een (forse) daling zien van geregistreerde drugshandel, maar valt in 2021 nog wel in de top 10 (met 11 delicten drugshandel). De wijk Klingerberg komt niet in de top 10 voor.

Horizontale fraude per wijk

De geregistreerde horizontale fraude laat in alle wijken een stijging zien in de periode 2012-2021. Hieronder is de top 5 wijken weergegeven wat betreft dit delicttype.



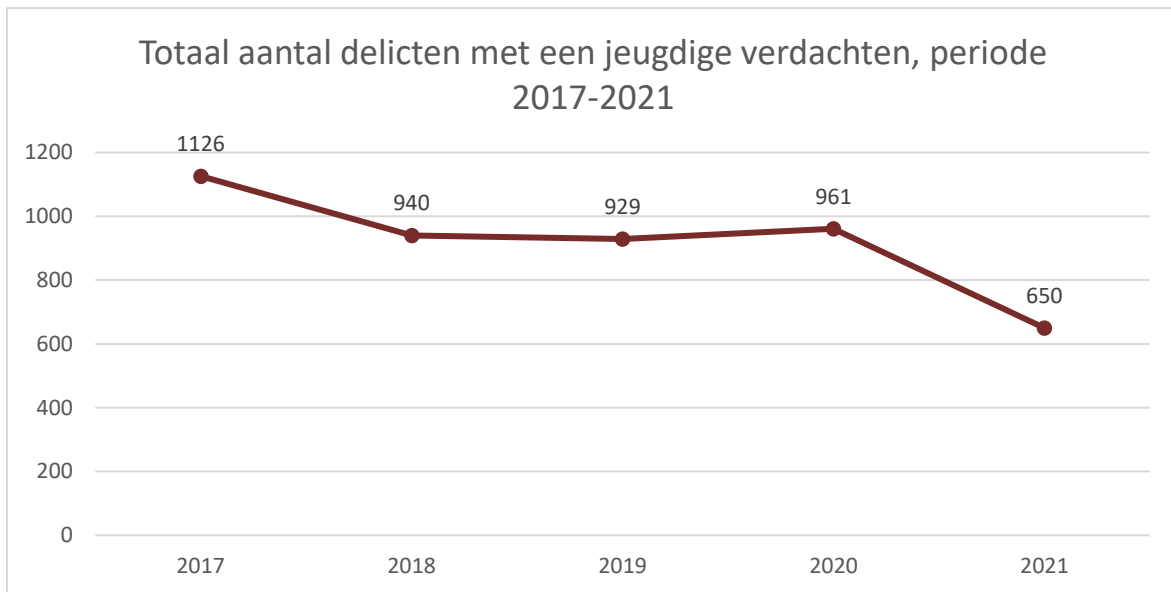
4.3 JEUGDIGE VERDACHTEN

De gemeente heeft in 2021 een dashboard jeugd ontwikkeld met daarin gegevens over het aantal overlastmeldingen jeugd (van gemeente én politie) en gegevens over het aantal jeugdige verdachten (tot en met 23 jaar), onderverdeeld naar type gepleegd delict, en naar pleeg- en woonlocatie. Met dit dashboard zijn we in staat om meer informatiegestuurd te werken.

Ontwikkeling in de tijd

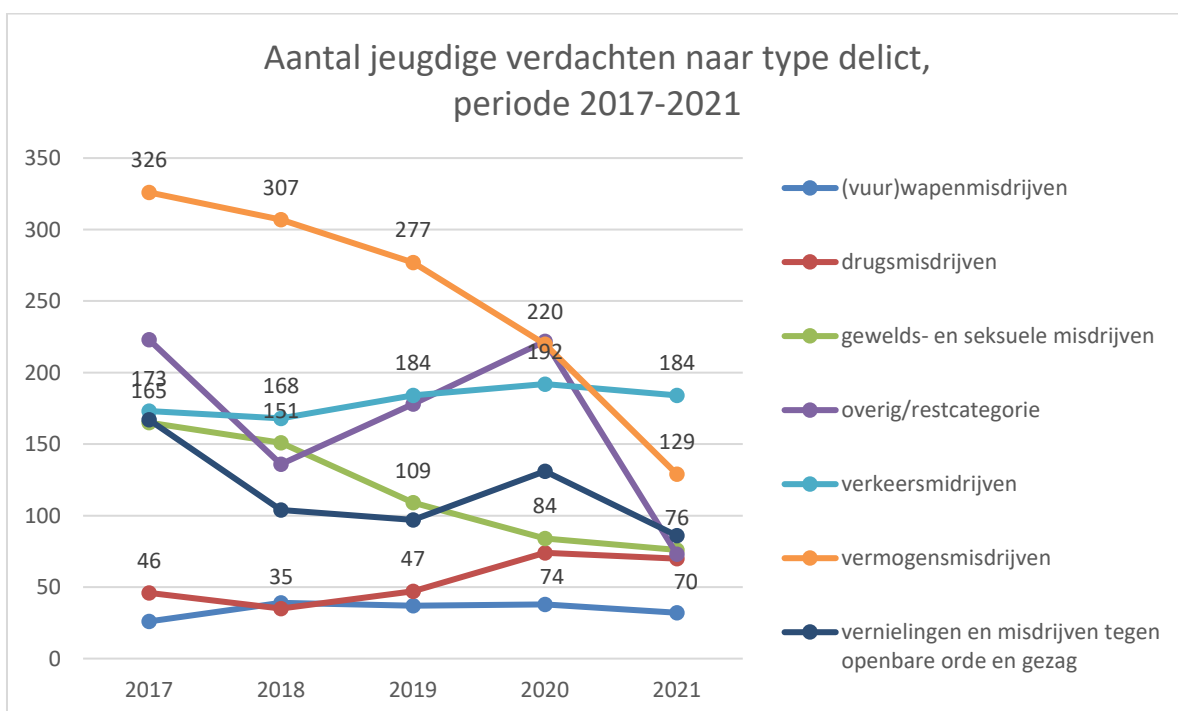
Het totaal aantal delicten met een jeugdige verdachten in de politieregistraties is gedaald in de periode 2017-2021. Het gaat hier om niet unieke verdachten, dus als dezelfde persoon bij meerdere delicten verdachte is, wordt deze vaker geteld.

Vooral van 2020 naar 2021 is een sterke daling van het aantal delicten met een jeugdige verdachten te zien. Mogelijke verklaring is daling van het aantal vermogensdelicten onder jeugdigen, mede door corona lockdowns (winkels gesloten); online fraude is wel toegenomen, maar bij deze delicten is vaak geen verdachte in beeld.



Typen delicten

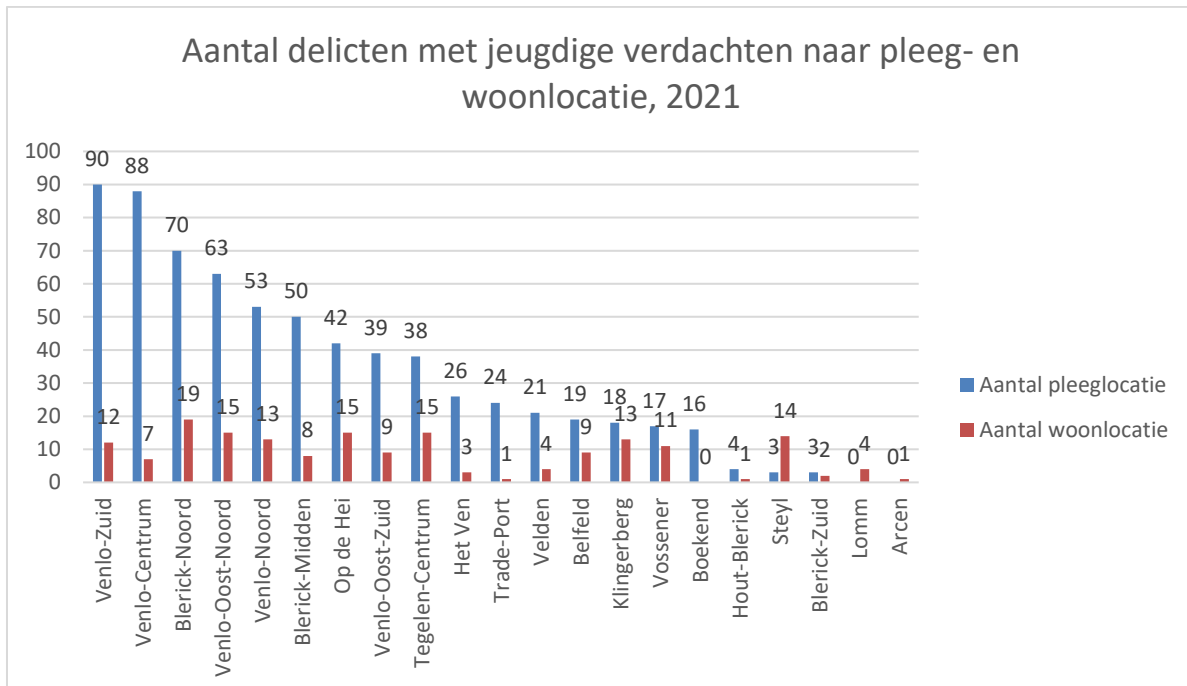
Als we het aantal jeugdige verdachten bekijken naar delict type, zien we dat met name vermogensdelicten met een jeugdige verdachte flink zijn afgenomen tussen 2017 en 2021. Aan de andere kant zijn het aantal drugsmisdrijven onder jeugdige gestegen van 46 misdrijven in 2017 tot 70 misdrijven in 2021.



Pleeglocatie en woonlocatie

In onderstaande grafiek is het aantal jeugdige verdachten naar pleeg- en woonlocatie weergegeven (jaar 2021). De meeste jeugdige verdachten hebben in de politieregistraties

als pleeglocatie Venlo-Zuid, Venlo-Centrum, Blerick-Noord, Venlo-Oost-Noord, Venlo-Noord en Blerick-Midden.



De meeste jeugdige verdachten zijn volgens de politieregistraties woonachtig in Blerick-Noord (19), Tegelen op de Hei (15), Tegelen Centrum (15), Venlo-Oost-Noord (15) en Steyl (14).

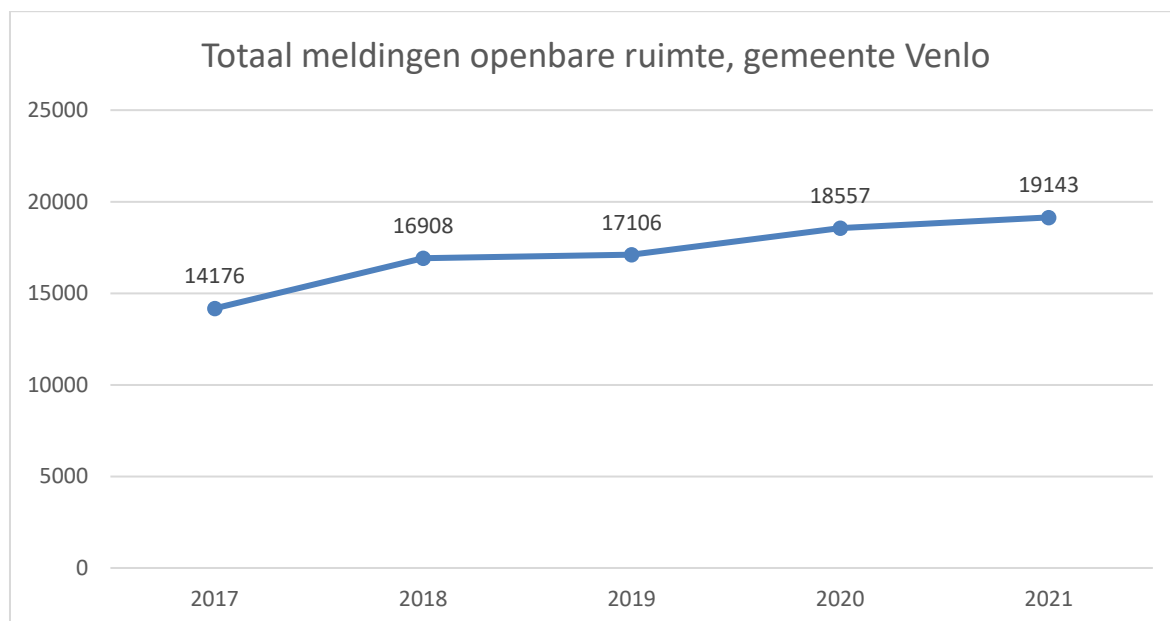
En als we het aantal jeugdige verdachten in 2021 in bovenstaande afzetten tegen het gemiddeld aantal jongeren per wijk, komen we op de volgende percentages jeugdigen verdachten voor de wijken Venlo-Zuid (1,72%), Venlo-Centrum (1,52%), Blerick-Noord (1,31%), Venlo-Oost-Noord (1,15%) en Venlo-Noord (1,15%).

5 OVERIGE REGISTRATIES

In dit hoofdstuk zijn nog enkele andere registraties opgenomen. Denk hierbij aan de gemeentelijke meldingen openbare ruimte, meldingen burenoverlast bij buurtbemiddeling, opgelegde crisismaatregelen en inbewaringstellingen, huiselijk geweld meldingen Veilig Thuis, uitstroom van personen uit de gevangenis en cliënten onder toezicht van reclassering.

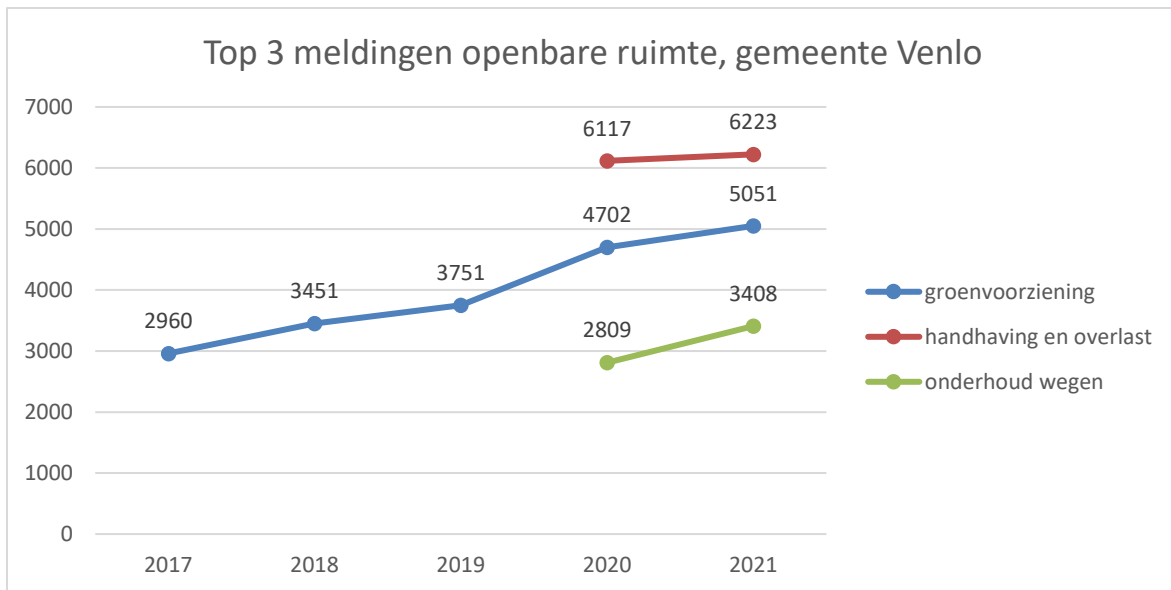
5.1 GEMEENTELIJKE MELDINGEN OPENBARE RUIMTE⁵

Meldingen over de openbare ruimte worden gedaan en geregistreerd bij de gemeente Venlo. Het gaat dan vooral om meldingen op het gebied van onder andere afval, foutief geparkeerde voertuigen, geluidsoverlast, illegale activiteiten en handhaving. In de periode 2016 tot en met 2021 is het aantal meldingen openbare ruimte toegenomen in Venlo, met een forse piek in de (corona)jaren 2020 en 2021 (ruim 1.000 meldingen meer) ten opzichte van 2019.



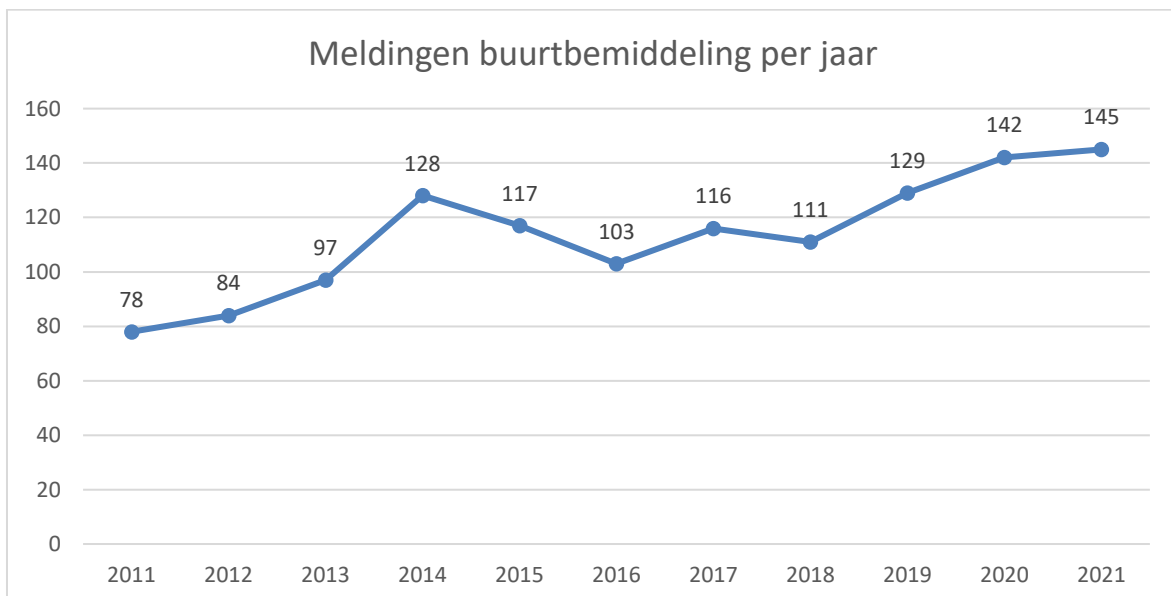
Vanwege een wijziging in registratie van de sub- en hoofdcategorieën meldingen, is in de volgende grafiek voor de onderdelen 'handhaving en overlast' en 'onderhoud wegen' alleen voor de laatste twee jaar weergegeven. Het betreft hier de top 3 meest voorkomende meldingen in de openbare ruimte.

⁵ Bron: zaakstelsel OneGov van de gemeente Venlo.



5.2 BUURTBEMIDDELING⁶

Het aantal meldingen voor buurtbemiddeling is de afgelopen jaren toegenomen, ook in de (corona)jaren 2020 en 2021.

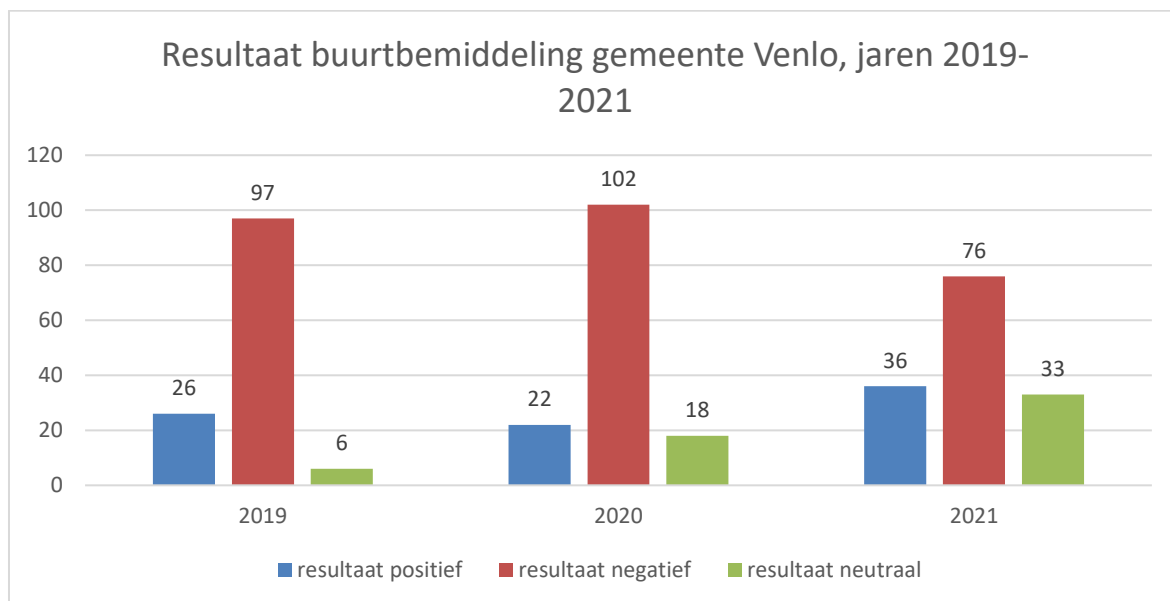


Uit het jaarverslag van Stichting Buurtbemiddeling Venlo blijkt dat in 2021 de meeste meldingen kwamen uit Blerick (60), gevolgd door Venlo (49) en Tegelen (20). De meeste meldingen in 2021 kwamen binnen op eigen initiatief van één van de bureaus (50), via een woningcorporatie (36) of via de politie (23). Ook werd er in 28 gevallen wel zelf gemeld, nadat hierop was gewezen door een organisatie (bijv. gemeente, woningcorporatie of politie).

⁶ Zie [jaarverslag 2021 Stichting Buurtbemiddeling Venlo](#)

De meeste klachten betroffen geluidsoverlast (58) en pesten/treiteren, schelden/roddelen/lastig vallen/verstoorde relatie (33).

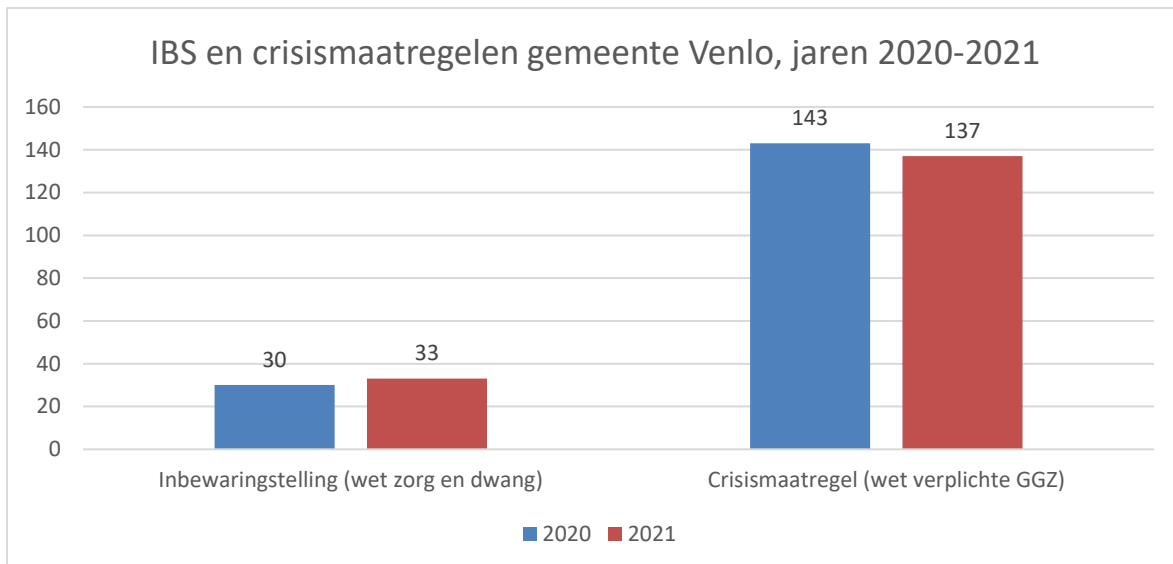
De resultaten van buurtbemiddeling staan in onderstaande grafiek voor de jaren 2019-2021. In 2019 had 75% van de buurtbemiddeling een positief resultaat, in 2020 was dit 72% en in 2021 was dit 52%.



5.3 INBEWARINGSTELLINGEN EN CRISISMAATREGELEN⁷

Het aantal inbewaringstellingen ligt rond de 30 per jaar en het aantal crisismaatregelen rond de 140 per jaar. Een crisismaatregel (wet verplichte GGZ) heeft als doel dat verplichte zorg kan worden verleend aan iemand met een (vermoedelijke) psychische stoornis, zodat een crisissituatie kan worden afgewend. Een inbewaringstelling (wet zorg en dwang) betreft een verplichte opname in een spoedsituatie.

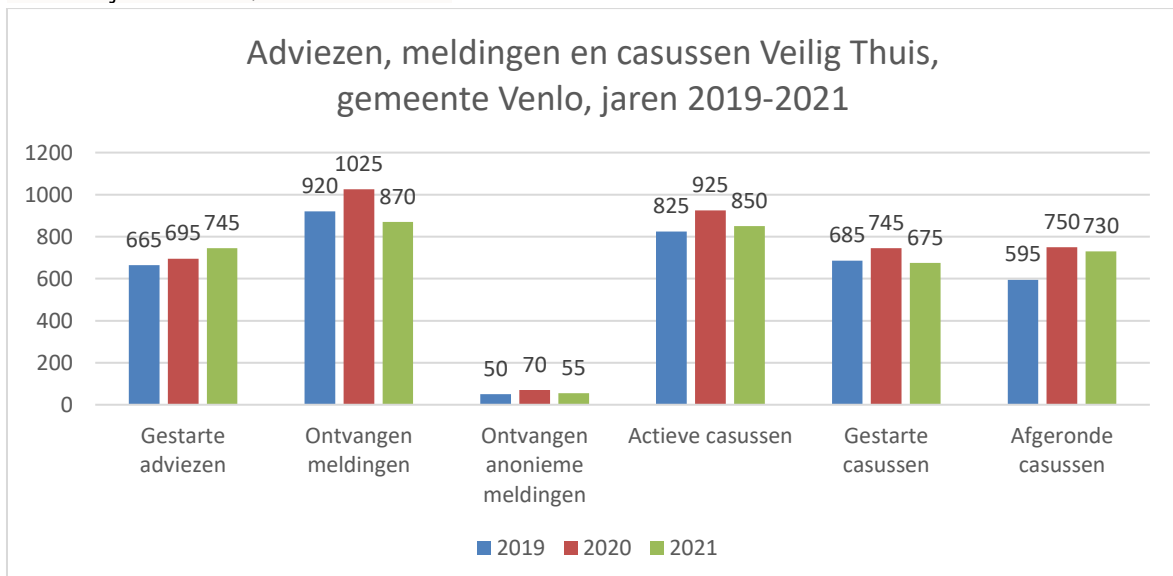
⁷ Bron: rapportagetool informatiesysteem Khonrad, gemeente Venlo



5.4 MELDINGEN VEILIG THUIS⁸ EN HUISVERBODEN⁹

Jaarlijks ontvangt Veilig Thuis ongeveer 900-1000 meldingen vanuit de gemeente Venlo. Bij deze meldingen gaat het om het kenbaar maken aan Veilig Thuis van een situatie of vermoeden van huiselijk geweld en/of kindermishandeling met vermelding van de persoonsgegevens van de betrokkene(n). Meer dan de helft van deze meldingen bij Veilig Thuis is afkomstig van de politie.

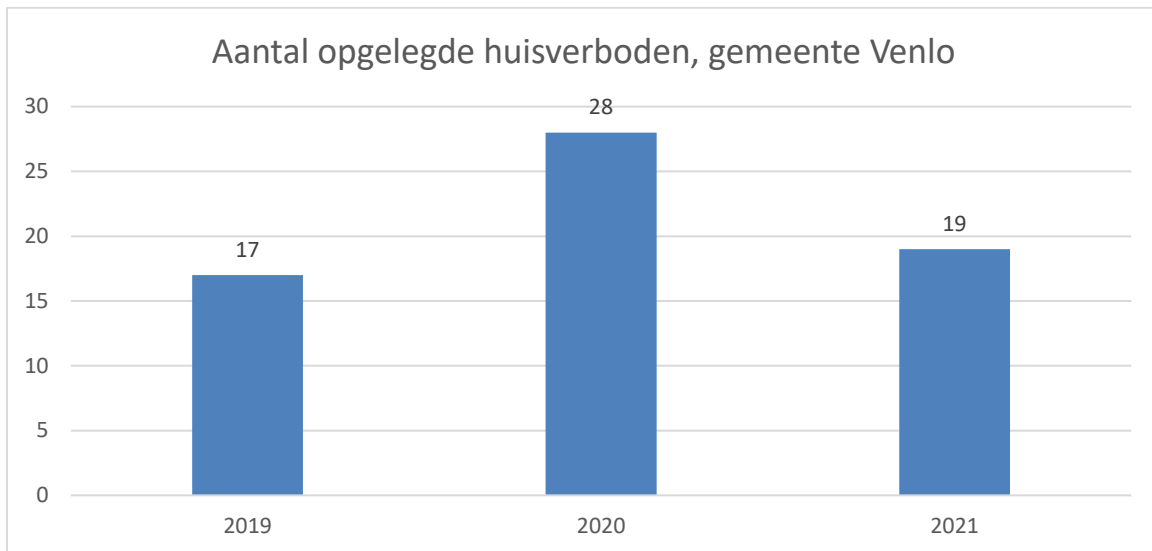
Bij anonieme meldingen (55 in 2021) blijft de melder onbekend voor de betrokken personen. Verder geeft de tabel het aantal actieve, gestarte en afgeronde casussen weer voor de jaren 2019, 2020 en 2021.



⁸ Bron: databank www.venlo.incijfers.nl, openbare orde en veiligheid, onderdeel huiselijk geweld

⁹ Bron: informatiesysteem Khonrad gemeente Venlo.

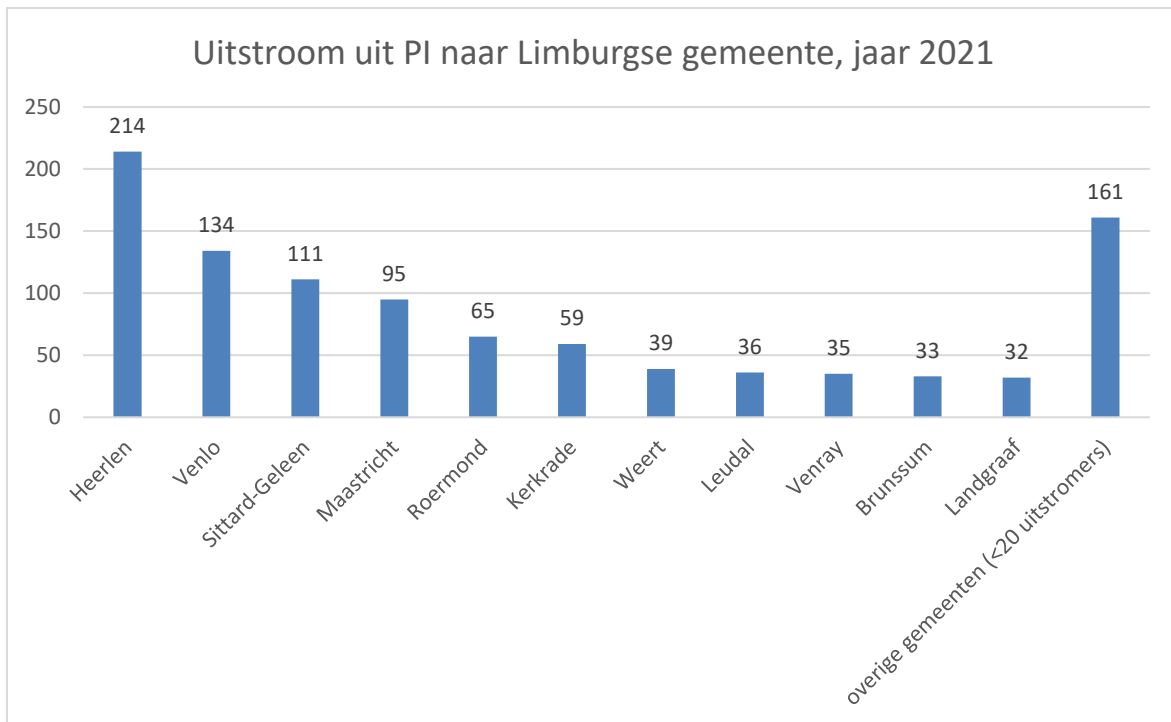
De burgemeester van Venlo heeft in de periode 2019 tot en met 2021 op grond van de Wet tijdelijk huisverbod 64 huisverboden opgelegd. Bij een huisverbod moet de uithuisgeplaatste onmiddellijk zijn of haar huis verlaten. Diegene mag tien dagen niet terugkeren naar huis en geen enkel contact hebben met partner of eventuele kinderen. De tien dagen zijn bedoeld om veiligheid en rust te creëren en de hulpverlening op gang te brengen.



5.5 UITSTROOM UIT PENITENTIAIRE INRICHTINGEN (PI)¹⁰

In 2021 zijn 134 (volwassen) personen uitgestroomd uit een penitentiaire inrichting (PI) naar de gemeente Venlo. In totaal stroomden er 1014 volwassen personen uit een PI naar een gemeente in Limburg. Heerlen (214 uitstromers) en Venlo (134 uitstromers) zijn de gemeenten in Limburg met het hoogste aantal uitstromers. Daarna volgen Sittard-Geleen (111) en Maastricht (95).

¹⁰ Bron: excelbestand Analyse uitstroom 2021, ontvangen van Dienst Justitiële Inrichtingen (DJI).



Het merendeel (63%) van de uitstromers naar Venlo komt uit een Limburgse PI, een kwart (25%) uit een Brabantse PI en 11% uit een andere PI in Nederland.

5.6 TOEZICHT EN BEGELEIDING DOOR RECLASSERING¹¹

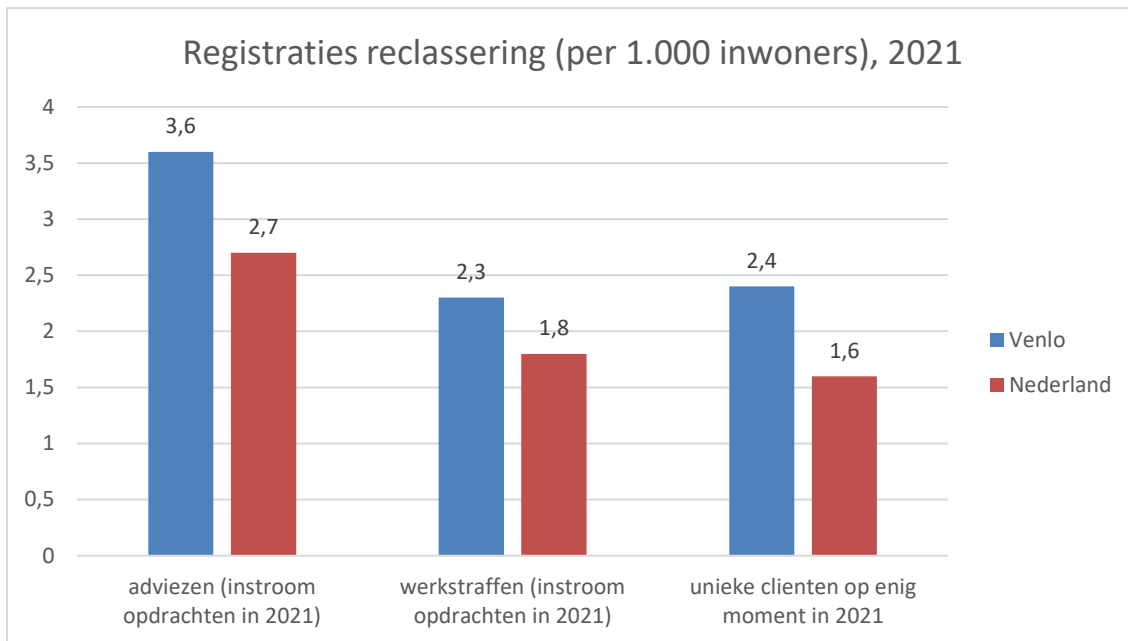
Reclassering heeft als doel om gedrag van daders en verdachten positief te beïnvloeden en risico's te beheersen. Dit doen ze door advies te geven (aan OM, rechtbank en gevangeniswezen), toezicht te houden (op een crimineelvrij bestaan) en begeleiding bij het uitvoeren van een werkstraf als onderdeel van het re-integratieproces.

In 2021 betrof de reclasseringsinzet:

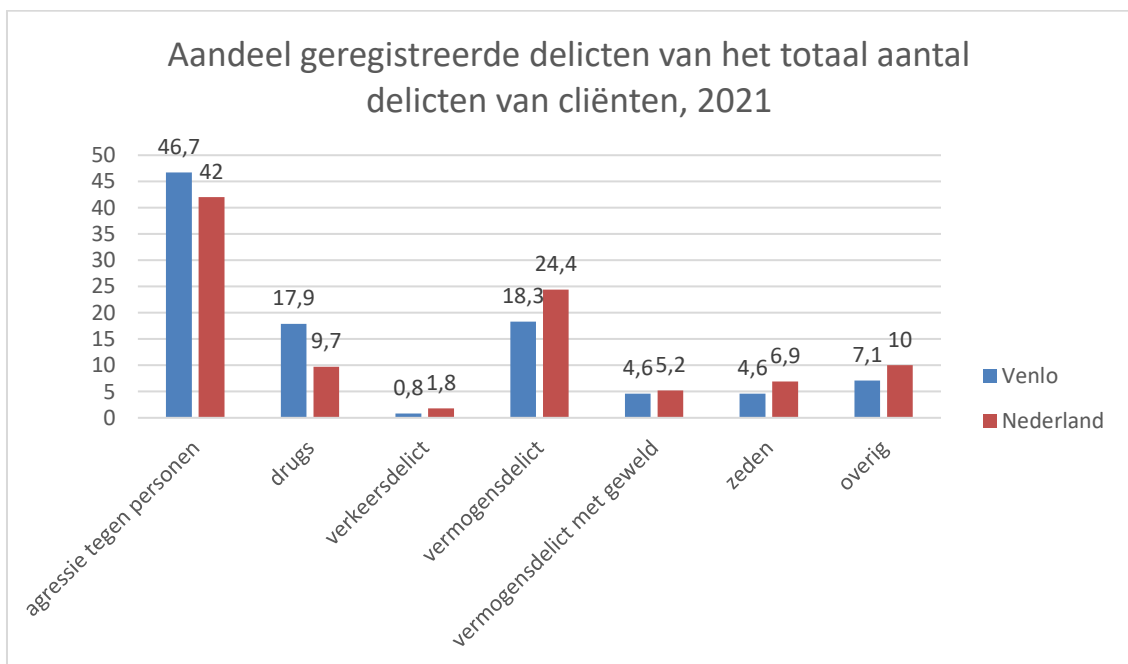
- 365 adviezen (3,6 per 1.000 inwoners)
- 230 werkstraffen (2,3 per 1.000 inwoners)
- 243 unieke cliënten onder toezicht op enig moment in 2021 (2,4 per 1.000 inwoners)

De aantallen per 1.000 inwoners liggen in Venlo hoger dan gemiddeld in Nederland.

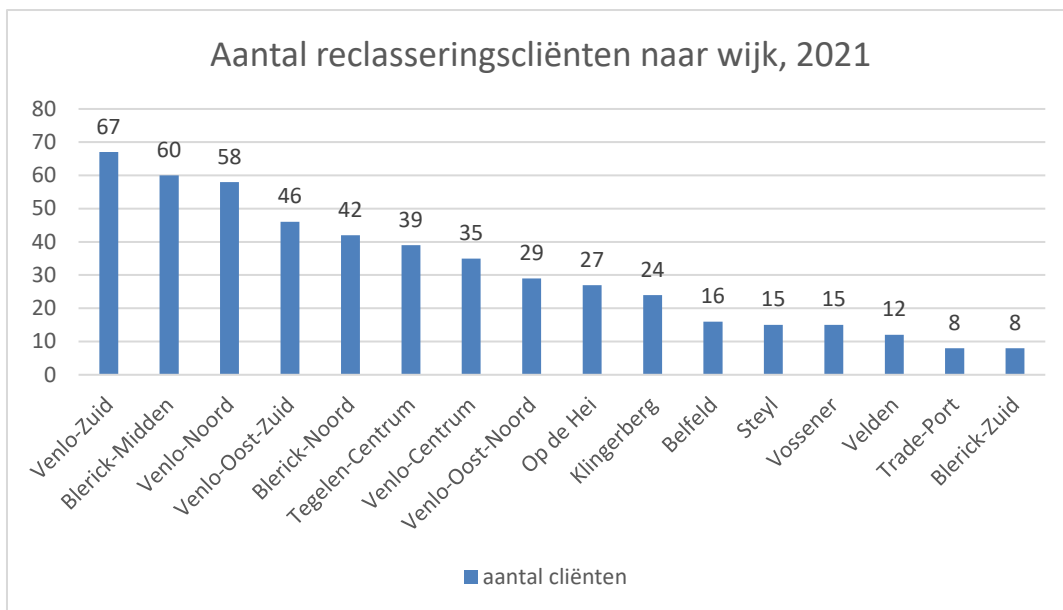
¹¹ Bron: factsheet Feiten & cijfers Reclasseringsinzet in de regio Zuid, Informatie over de gemeente Venlo (d.d. 22 juli 2022).



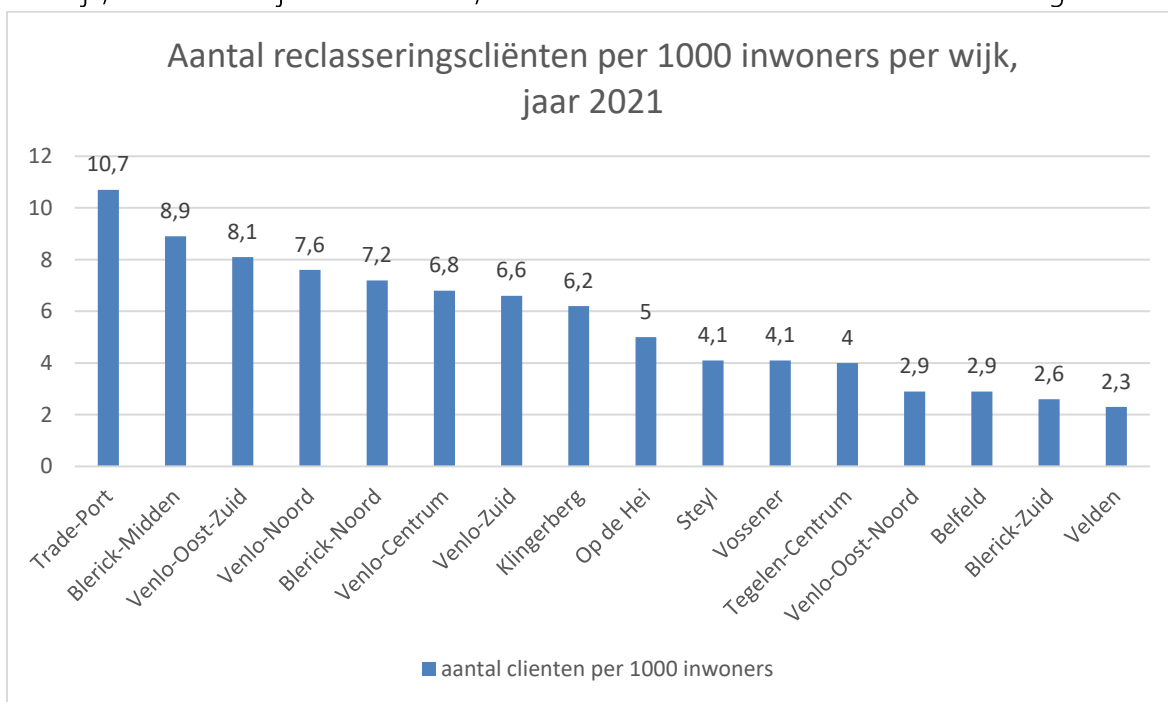
Met name het aandeel drugsdelicten en het aandeel agressie tegen personen liggen in Venlo hoger dan het landelijk gemiddelde (9,7% respectievelijk 42%).



In onderstaande grafiek is het aantal reclasseringscliënten (advies/toezicht/werkstraf) per wijk van Venlo weergegeven. Cliënten die (tijdelijk) verblijven in instellingen zijn in deze telling ook meegenomen. Wijken met 5 of minder cliënten zijn niet weergegeven. Venlo-Zuid, Blerick-Midden en Venlo-Noord hebben absoluut gezien de meeste reclasseringscliënten in 2021.



Als het aantal reclasseringscliënten per wijk wordt afgezet tegen het aantal inwoners van die wijk, scoren de wijken Trade-Port, Blerick-Midden en Venlo-Oost-Zuid het hoogste.



6 ONTWIKKELINGEN GEPRIORITEERDE THEMA'S

Binnen de geprioriteerde thema's werken we informatiegestuurd en wijkgericht.

Met informatiegestuurd werken kunnen we inzicht krijgen in zaken die we tot nu toe niet gezien hebben, maar die wel ergens zichtbaar zijn. Dit helpt ons bij het snel toegankelijk maken van meerdere databronnen en het effectief inzetten van onder andere toezicht en handhaving en integrale controles in het bijzonder. Afgelopen jaar zijn verschillende dashboards en data analyses gemaakt die helpen bij het efficiënt werken aan veiligheid.

Wijkgericht werken: per wijk is er een verschil in de mate waarin een bepaalde factor van invloed is op het (on) veiligheidsgevoel van de bewoners. Dit heeft onder andere te maken met de samenstelling van de wijk, de ligging, het type, de mate van voorzieningen en de fysieke inrichting van de wijk. Een aantal Venlose wijken/buurtten verdienen speciale aandacht in onze veiligheidsaanpak. Zo is er extra aandacht voor de wijken Vastenavondkamp, Klingerberg, Tegelen op de Hei, Venlo-Oost-Zuid en Venlo-Centrum-Noord. In deze wijken wordt bijvoorbeeld gewerkt met het project buurtbudget, met kwaliteitsteams (publiek-private samenwerkingsverbanden) en met actieve communicatie (methode rijker verantwoord).

In het kader van het programma gelijke kansen door duurzame samenwerking zijn speerpuntwijken benoemd, die deels overeenkomen met de hiervoor genoemde wijken. Binnen deze speerpuntwijken ligt een extra focus vanuit onder andere gemeente, onderwijs en kinderopvang op kansengelijkheid (taal, ontwikkelkansen, gezondheid, leefbaarheid).

6.1 ADRESGERELATEERDE PROBLEMATIEK

Onderstaande maatregelen dragen bij aan de aanpak van woonoverlast/adresgerelateerde problematiek.

Buurtbemiddeling

Buurtbemiddeling lost conflicten op tussen burens en is een vorm van burgerparticipatie waarbij getrainde bemiddelaars burens helpen die met elkaar een conflict hebben, door het contact te herstellen, problemen bespreekbaar te maken en oplossingen te bedenken voor hun conflict. De vraag naar buurtbemiddeling stijgt ieder jaar. Zie voor cijfers en meer informatie paragraaf 5.2.

Integrale controles

In 2021 zijn in totaal bij 54 panden integrale controles uitgevoerd. Bij integrale controles kunnen aanwezig zijn: toezichthouder bouwen, boa, medewerker RNI, bevolkingscontroleur, Veiligheidsregio, Arbeidsinspectie, politie basisteam, AVIM.

Per controledag (maandelijks, met uitzondering van lockdowns) werden zo'n 6 panden gecontroleerd. De meeste panden werden in Venlo (23) en in Blerick (18) gecontroleerd. Maar ook in Tegelen (8), Steyl (2), Belfeld (2) en Arcen (1) vonden controles in panden plaats. Resultaten zijn geboekt in de vorm van opgelegde (gemeentelijke) dwangsommen, die niet zijn geïnd omdat overtredingen werden beëindigd. De Arbeidsinspectie heeft verschillende boetes opgelegd naar aanleiding van de integrale controles.

LSI¹²-project Klingerberg

In 2020 is de voorbereiding van het LSI-project Wijkgerichte Aanpak Klingerberg gestart. Binnen dit door de VNG¹³ begeleidde project is voor de duur van het project ervaring opgedaan worden met een nieuwe werkwijze voor integrale controles. Het project richt zich op adresfraude, belasting- en premiefraude, toeslagenfraude, uitkeringsfraude, overtredingen van arbeidswetgeving, leegstand/spookbewoning, overbewoning, onderhuur, onrechtmatig gebruik, overlast en veiligheidsrisico's, illegaliteit en illegale bewoning in combinatie van bedrijf en woning in de wijk Klingerberg. Het achterliggende doel is de leefbaarheid in de wijk te verbeteren. De resultaten van het LSI-project Klingerberg worden eind 2022 verwacht.

ACT!

ACT! is een intergemeentelijk interventieteam voor Noord-Limburg dat zich richt op de bestrijding van ondermijnende criminaliteit. Partners zijn de gemeenten, politie, OM en Belastingdienst. ACT! is operationeel sinds eind 2021. De resultaten over 2022 kunnen nog niet meegenomen worden in deze evaluatie.

FRIT

Met de inzet van een Flexibel Regionaal Interventie Team (FRIT) wordt een pilot uitgevoerd waarbij de landelijke LSI-partners in samenwerking met de gemeenten in Noord-Limburg de problematiek rondom arbeidsmigranten in kaart brengen en de excessen hierin aanpakken. Het gaat om een gecoördineerde aanpak voor handhaving om excessen aan te pakken op het gebied van werk en huisvesting. De gemeente Venlo is, samen met de andere gemeenten in Noord-Limburg, begin 2022 bij deze pilot aangesloten. Het is nog te vroeg om de resultaten van het FRIT hier op te nemen.

Wet aanpak woonoverlast

De burgemeester heeft in december 2020 de beleidsregel Wet Aanpak Woonoverlast vastgesteld. De beleidsregel geeft kaders en handvatten voor de toepassing van de Wet Aanpak Woonoverlast (WAW). De burgemeester kan een dwangsom opleggen of bestuursdwang toepassen in de vorm van een gedragsaanwijzing. Als uiterste redmiddel om de overlast te stoppen kan een overlastgever voor tien dagen uit huis gezet worden waarbij een verlenging tot maximaal vier weken mogelijk is. In 2021 is één keer een

¹² LSI staat voor Landelijke Stuurgroep Interventieteams

¹³ VNG staat voor Vereniging Nederlandse Gemeenten

waarschuwing gegeven voor het opleggen van een gedragsaanwijzing in het kader van de Wet aanpak woonoverlast.

6.2 ZORG & VEILIGHEID

Onderstaande maatregelen dragen bij aan de aanpak van (vaak) complexe casuïstiek op het snijvlak zorg & veiligheid. Met deze maatregelen proberen we meer aan de voorkant van problemen te komen. Denk aan de integrale en persoonsgerichte aanpak van jonge criminelen en jonge aanwas, de nazorg van ex-gedetineerden (al tijdens detentie) en de maatschappelijke gevolgen (zoals overlast, uitbuiting, zorgvragen) die de grote toestroom internationale medewerkers met zich meebrengt.

Zorg- en Veiligheidshuis¹⁴

Het Zorg- en Veiligheidshuis (ZVH) Noord-Limburg is na een periode van afwezigheid weer opnieuw opgebouwd en sinds januari 2022 op volle sterkte. Het ZVH richt zich op complexe casuïstiek op het snijvlak zorg & veiligheid, voert procesregie, is een informatieknoppunt en signaleert trends en ontwikkelingen. Thema's binnen het ZVH Noord-Limburg zijn: Top-X aanpak, complexe casuïstiek door verwarring, verstandelijke beperking en/of verslaving, nazorg ex-gedetineerden, mensenhandel, radicalisering, jeugd, huiselijk geweld/MDA++. Voor 2022 is het thema complexe casuïstiek (ex)arbeidsmigranten hieraan toegevoegd. Vanuit de POK-middelen¹⁵ is een projectleider aangesteld binnen het ZVH Noord-Limburg die in eerste instantie deze problematiek in kaart brengt en vervolgens tot adviezen komt hoe dit aan te pakken.

In 2021 is in 84 Venlose zaken procesregie gevoerd vanuit het ZVH¹⁶. Het ging om:

- 20 Top-X zaken
- 15 PGA zaken
- 48 nazorg ex-gedetineerden (bemoeizorg in de cel begint al tijdens detentie)
- 1 casus radicalisering.

In de jaarverantwoording wordt verder ingegaan op wat er goed gaat binnen de thema's van het ZVH en waar nog aandachtspunten zijn voor doorontwikkeling.

Verbinden zorg en veiligheid - Aanpak ter Voorkoming van Escalatie (AVE)

Op initiatief van het ZVH Noord-Limburg is een handreiking AVE¹⁷ tot stand gebracht. Het AVE is een op- en afschalingsmodel dat bestaat uit 4-fasen. Fase 1 is het voorliggende veld (zelfregie burger), fase 2 bestaat uit het verlenen van hulp (zorg), fase 3 is de fase waar zorg en veiligheid samen komen (vaak procesregie ZVH) en fase 4 betreft (dreigende) maatschappelijke onrust (veiligheid). Gemeente Venlo heeft het model lokaal verder uitgewerkt. Het model is helpend bij de behandeling van casuïstiek en bij het bepalen wie de procesregie en de casusregie voert.

¹⁴ Zie voor meer informatie de [website van het Zorg- en Veiligheidshuis Noord-Limburg](#).

¹⁵ Zie meer informatie hierover op de [website van de VNG](#).

¹⁶ Bron: Jaarverantwoording & jaarrekening 2021, Zorg - en Veiligheidshuis Noord-Limburg, maart 2022 (zie [website ZVH Noord-Limburg](#))

¹⁷ Via [deze link](#) is de handreiking AVE Noord-Limburg te downloaden.

Jeugd & veiligheid: gelijke kansen, zorg en veiligheid

In maart 2022 heeft het Regionaal Informatie en Expertise Centrum (RIEC) Limburg het rapport Fenomeenonderzoek Jeugdige Ondernemers Limburg opgeleverd¹⁸. Zorgen zijn er over de toenemende betrokkenheid van (steeds jongere) jongeren bij ondermijnende criminaliteit. Het RIEC doet aanbevelingen op het vlak van preventie, perspectief en repressie. Ook het middelengebruik onder jongeren in Venlo wordt onderzocht (motie gemeenteraad). De resultaten worden najaar 2022 verwacht. Van belang is de komende jaren de aanbevelingen uit te voeren, o.a. onder de vlag van het programma gelijke kansen door duurzame samenwerking¹⁹. Op 30 juni 2022 is het convenant gelijke kansen, zorg en veiligheid ondertekend door alle betrokken partners.

In september 2020 ondertekenden de partners het convenant aanpak jeugdoverlast en jeugdcriminaliteit. De procesregie criminele jeugd/jonge aanwas is stevig neergezet in Venlo afgelopen jaren, met onder andere de goed lopende wijkgerichte jongerenoverleggen en de overleggen met de scholen in met name de aandachtswijken. Gemiddeld heeft de procesregisseur doorlopend 15 jongeren in de persoonsgerichte aanpak (PGA). In 2021 zijn 10 jongeren succesvol uitgestroomd uit de PGA.

Verwarde personen

Het aantal overlastmeldingen door verwarde personen blijft toenemen. Met name politie, maar ook zorgpartners zijn hier veel tijd mee kwijt. Het gaat om mensen met dementie of mensen met een psychische stoornis. In enkele crisissituaties kan soms niet (tijdig) worden doorgepakt, omdat de crisisdienst niet wil/kan opnemen en de politie een persoon blijft aanhouden en weer in vrijheid moet laten gaan, waarbij de overlast opnieuw plaatsvindt.

De regio Noord-Limburg heeft het Meldpunt Signaal, waar bewoners, zorgprofessionals en overige professionals terecht kunnen met vragen over deze doelgroep²⁰. Toch komen nog veel meldingen bij de politie terecht.

Het Zorg- en Veiligheidshuis screent de meldingen overlast door verward of overspannen persoon (E33-meldingen) en poging tot zelfdoding (E14-meldingen) en zet eventuele acties uit bij betrokken netwerkpartners.

Internationale werknemers (9-sporen aanpak)²¹

Er wonen en werken steeds meer internationale werknemers in Venlo en omgeving. Deze internationale werknemers zijn van belang voor economische ontwikkeling van Venlo en de regio. Naast kansen, brengt de grote toestroom ook uitdagingen met zich mee.

¹⁸ Via [deze link](#) is het fenomeenonderzoek jeugdige ondernemers Limburg te downloaden.

¹⁹ Zie voor meer informatie <http://www.gelijkekansenvenlo.nl/>.

²⁰ Vanaf 1 januari 2022 is het Meldpunt Signaal ondergebracht bij het Zelfregiecentrum. Cijfers van 2021 zijn niet volledig beschikbaar. Meer info: www.meldpuntsignaal.nl.

²¹ Meer informatie is te vinden in de [raadsinformatiebrief nr. 2022-49](#) van maart 2022.

Het groeiend aantal internationale werknemers vraagt om extra aandacht op diverse andere onderdelen. Dit is bijeen gebracht in een 9-sporenaanpak. De negen sporen zijn:

- Economisch en maatschappelijk belang
- Inschrijven/registratie basisregistratie personen (BRP)
- Organiseren van (pro)actieve communicatie
- Beschikbaarheid voldoende, goede huisvesting
- Stimuleren van taal en participatie
- Duurzame deelname arbeidsmarkt
- Organiseren van gezondheidszorg en zorg voor uitvallers
- Tegengaan ondermijnende criminaliteit/mensenhandel
- Handhaving verblijfplaatsen en overlast

Lokaal, regionaal en landelijk wordt gewerkt aan de uitdagingen die er op dit vlak liggen. Dit vergt een lange adem en langdurige samenwerking tussen partijen blijft noodzakelijk. Op het vlak van zorg & veiligheid zijn concrete stappen gezet in de aanpak door extra inzet van Stichting Barka, de inzet van het Flexibel Regionaal Interventieteam (FRIT), de inzet van ACT!, het vrijmaken van een projectleider binnen het ZVH voor deze doelgroep (aanpak voor uitvallers) en door extra te investeren in de aanpak mensenhandel/arbeidsuitbuiting (onder andere door aandachtsfunctionaris mensenhandel gemeenten, zorgcoördinator en procesregisseur mensenhandel binnen het ZVH).

Samenwerking zorg & veiligheid

De gemeenten in de regio Noord- en Midden-Limburg hebben uitgesproken nauwer te willen samenwerken op het gebied van zorg & veiligheid, niet alleen uitvoerend en ambtelijk, maar ook bestuurlijk. Via ZonMW hebben we subsidie ontvangen voor het aanstellen van een kwartiermaker/projectleider. De kwartiermaker/projectleider krijgt als eerste opdracht om een plan van aanpak te maken waarin hij/zij inzichtelijk maakt wat de wensen in de regio zijn en welke stappen gezet moeten worden. Daarnaast wordt subsidie aangevraagd voor het inrichten van een leer- en verbeterproces in de vorm van een scholingsprogramma. Dit programma richt zich op de verbinding sociaal domein, zorg en veiligheid.

6.3 ONDERMIJNENDE CRIMINALITEIT

Onderstaande maatregelen dragen bij aan de aanpak van ondermijnende criminaliteit in Venlo en de regio.

Ondermijningstafel Venlo-Beesel

Ondermijnende criminaliteit, denk aan drugscriminaliteit, witwassen, mensenhandel, is zichtbaar en onzichtbaar binnen Venlo. Het is de rol van de gemeente om ondermijnende criminaliteit bestuurlijk aan te pakken door te signaleren, te voorkomen en te bestrijden. De gemeente voert bovendien de regie op de integrale aanpak met partners waarbij strafrechtelijke, fiscale én bestuursrechtelijke maatregelen worden gecombineerd. Concreet gebeurt dit elke maand aan de zogenaamde Ondermijningstafel Venlo-Beesel.

Dit betreft een samenwerkingsverband waarin gemeenten Venlo en Beesel, politie, Openbaar Ministerie, RIEC en Belastingdienst informatie met elkaar delen over criminele subjecten, interventies opstellen en (laten) uitvoeren.

In 2019 werd een top 20 samengesteld van criminele en overlastgevende personen (met name in Blerick) en deze lijst -die stelselmatig geactualiseerd wordt- geldt als werkbasis voor de Ondermijningstafel. Dit heeft de afgelopen jaren geleid tot vele interventies ten aanzien van criminele fenomenen, personen, groepen en/of panden en locaties, bijvoorbeeld:

- Veroordeling van 5 jaar gevangenisstraf wegens afpersing, diefstal en bezit van een grote hoeveelheid verdovende middelen;
- In mei 2021 is er gelijktijdig binnentreden bij drie illegale casino's. Er zijn 19 gokautomaten in beslag genomen, een geldbedrag van € 12.000 en een Rolex. Twee personen worden strafrechtelijk vervolgd wegens witwassen.
- In juni 2021 zijn drie mannen veroordeeld tot gevangenisstraffen. De mannen worden verdacht van het bezitten en vervoeren van grote hoeveelheden cocaïne, heroïne, hasj en XTC. Een 28-jarige man uit Venlo (ook op de lijst) wordt gezien als hoofdverdachte in een drugsnetwerk. Hij is de centrale spil en stuurde loopjongens aan om de drugs te verkopen. De hoofdverdachte kreeg 35 maanden gevangenisstraf opgelegd. Deze forse gevangenisstraffen zijn door politie en gemeente breed gecommuniceerd met als doel ontmoediging van aspirant drugsdealers.
- Een casus van de Ondermijningstafel heeft geleid tot een terugvorderingsonderzoek van de SR ad € 56.000 m.b.t. onterecht genoten uitkering.

Focus op urgentie

Onderdeel van de aanpak van ondermijnende criminaliteit vormt het proces Focus op Urgentie (FoU). FoU startte in 2019 vanuit de versterkingsmiddelen uit het ondermijningsfonds van het ministerie van J&V en richt zich volledig op het terugdringen van de ondermijnende criminaliteit in de kwetsbare stadsdelen en wijken van gemeente Venlo. Het ministerie stelde op basis van een ingediend plan voor elk van de jaren 2019, 2020 en 2021 een bedrag van € 200.000,- ter beschikking (€ 600.000,- in totaal)²².

Het doel van FoU is tweeledig, namelijk:

1. Het verstoren van het vestigings- en investeringsklimaat voor criminele activiteiten;
2. Het stimuleren van een aangename omgeving om in te wonen, te leven en te werken.

Binnen de kaders van FoU ressorteren de volgende projecten:

- A. Persoonsgerichte aanpak criminele jeugd.
- B. Jonge Helden.
- C. Pandora.

Ook stelt FoU zich ten doel om de bestuurlijke aanpak en het informatiegestuurd werken binnen de gemeente te versterken.

²² Op 1 augustus 2022 resteert een bedrag van € 153.700,-. Het ministerie van J&V heeft ingestemd met het spenderen van deze gelden in 2022 en 2023.

Ad A. Persoonsgerichte aanpak criminele jeugd

De Persoonsgerichte Aanpak (PGA) Jeugd, in eerste aanleg alleen in de wijk Vastenavondkamp en inmiddels voor de gehele gemeente Venlo, is gestart in maart 2020. Op het moment richt het project zich op 14 jongeren (3 Vastenavondkamp) uit geheel Venlo en staan er 3 op de nominatie om toegevoegd te worden.

De aanpak van criminele jeugd (PGA) leidt bij een groot aantal jongeren tot een zichtbare daling in grensoverschrijdend (crimineel) gedrag. Vanaf opstart zijn bij 8 jongeren (4 Vastenavondkamp) door positieve ontwikkelingen de persoonsgerichte aanpak afgesloten.

Naast de repressieve aanpak PGA jeugd zijn er op dit moment - in alle Venlose stadsdelen - ook in kader van vroeg signaleren, Wijkgerichte Jongerenoverleggen (WGJO) ingericht. Door gezamenlijk de voelsprietten in de Venlose wijken uit te zetten, vangt het netwerk voortijdig signalen van ondermijning en grensoverschrijdend gedrag op.

Daarnaast vinden er jeugd- en casusoverleggen plaats op alle scholen in het VO-onderwijs en PO-scholen in de Venlo aandachtswijken, en waar nodig worden de verkregen signalen uit genoemde overleggen doorgezet en opgepakt binnen de PGA jeugd.

Ad B. Jonge Helden

Een positief en succesvol project in 2019 is Jonge Helden. Tien jongeren van groep 7 en 8 van basisscholen in Blerick hebben een 8-weeks programma gevolgd, gericht op onder andere assertiviteit en weerbaarheid.

De beoogde uitbreiding van het project heeft helaas in verband met Covid19 in 2020 stilgelegen. In 2021 en 2022 is Jonge Helden weer opgepakt en in Blerick uitgebreid met De Harlekijn en BS De Klingerberg en in Venlo-Noord (Venlose Montessorischool en BS Kleurrijk).

Ad C. Pandora

Met als credo 'van onrust naar rust in de wijk werken politie, gemeente Venlo, het Openbaar Ministerie en de Belastingdienst integraal met elkaar samen om de veiligheid en de leefbaarheid in Blerick te vergroten. Pandora richt zich zowel op de repressieve aanpak van drugsdealers als ook op het smeden van stevige samenwerkingsverbanden met bewoners om de leefbaarheid en de veiligheid van Blerick te vergroten.

Vanaf 2019 vloeiden uit Pandora concrete acties voort, zoals onderzoeken en interventies ten aanzien van ondermijnende subjecten en inbeslagnames (van onder meer diverse soorten drugs, wapens, auto's, vuurwerk, contant geld).

Regiodeal

Rondom het thema Veiligheid werkt gemeente Venlo samen met de andere zeven Noord Limburgse gemeenten, de politie, het openbaar ministerie en de provincie Limburg aan dertien projecten die elkaar versterken en het criminel lastiger maken om hun activiteiten in onze regio te ontplooiën. Denk hierbij aan de invoering van een Keurmerk Veilig Ondernemen Buitengebied, burgers bewuster maken van signalen die horen bij georganiseerde criminaliteit, controles van het interventieteam Noord-Limburg: ACT!,

nieuwe opsporings- en controlemethoden, herbestemmen van leegstaand agrarisch vastgoed, verbeteren van de integratie van arbeidsmigranten en het aanpakken van criminaliteit op vakantie- en recreatieparken. Met de campagne 'Kijk niet weg!' maken we de 280.000 inwoners van de regio ervan bewust dat er ook in onze steden, dorpen en buitengebieden dingen gebeuren die onze samenleving ondermijnen.

Mensenhandel

Voorjaar 2022 hebben alle 14 gemeenten in Noord- en Midden-Limburg de aanpak mensenhandel 'Naar een regio zonder uitbuiting' vastgesteld. In deze aanpak staat bewustwording en het signaleren van mensenhandel centraal. Elke gemeente heeft een aandachtsfunctionaris mensenhandel. Er is een duidelijke meldingenstructuur en afspraken met netwerkpartners zijn vastgelegd. De zorgcoördinator mensenhandel en de procesregisseur mensenhandel zijn werkzaam binnen het Zorg- en Veiligheidshuis, waarbinnen nauw wordt samenwerkt met belangrijke partners als Veilig Thuis, politie/AVIM, Arbeidsinspectie, openbaar ministerie en zorgpartners. We verwachten dat door bewustwording en een betere meldingenstructuur het aantal signalen mensenhandel de komende jaren zal toenemen.

Bibob-onderzoeken

Bibob staat voor bevordering integriteitsbeoordelingen door het openbaar bestuur. De Wet Bibob geeft overheidsinstanties de mogelijkheid om de achtergrond van bedrijven en personen met wie zij zakendoen, te screenen. Dit gebeurt via een Bibob-onderzoek. In de jaren 2020 (75) en 2021 (72) voerde de gemeente Venlo 147 Bibob-onderzoeken uit. Van deze 147 onderzoeken (vaak in kader van vergunningaanvraag) zijn er, ook na eventuele bezwaarprocedures, 2 vergunningaanvragen geweigerd en 8 vergunningaanvragen ingetrokken of buiten behandeling gesteld. Een aantal zaken zijn nog lopende, omdat bezwaar en beroep is ingediend.

Wet Damocles (artikel 13b Opiumwet)

De burgemeester heeft de bevoegdheid panden te sluiten als daar drugs worden verhandeld of aanwezig zijn. In 2020 sloot de burgemeester op basis van art. 13b Opiumwet, 22 panden en deelde hij 11 waarschuwingen uit. Ook in 2021 sloot de burgemeester 22 panden en waarschuwde 5 keer.

7 CONCLUSIES

Dit hoofdstuk bevat kort samengevat enkele conclusies die we kunnen trekken uit de eerdere hoofdstukken.

Veiligheidsbeleving stijgt, maar niet in alle wijken hard genoeg

Het rapportcijfer dat inwoners van Venlo geven over de veiligheid in hun buurt stijgt afgelopen jaren, zowel op gemeentelijke niveau als in de wijken. Daarmee halen we onze doelstelling, behalve voor de wijken Blerick-Noord en Klingerberg. Daar steeg het rapportcijfer niet hard genoeg.

Tevredenheid over gemeentelijke aanpak leefbaarheid en veiligheid stijgt, maar kan nog beter in vergelijking met landelijk gemiddelde.

Ten opzichte van eerdere jaren stijgt de tevredenheid van Venlonaren over de gemeentelijke aanpak en is nooit eerder zo hoog geweest als in 2021. Wel zien we dat verbetering mogelijk is ten opzichte van het Nederlands gemiddelde. Het gaat dan met name om tevredenheid over de aanpak, de inzet van de gemeente en het informeren van de buurt. Opvallend is dat de inwoners van de wijken Blerick-Noord (waaronder Vastenavondkamp) en Venlo-Centrum positiever zijn over het functioneren van de gemeentelijke aanpak leefbaarheid en veiligheid dan gemiddeld in Venlo. De afgelopen jaren is juist in (delen van) deze wijken sámen met bewoners, ondernemers en wijkprofessionals extra ingezet op het verbeteren van de leefbaarheid en veiligheid en de communicatie daarover.

Overlast met name van verkeer, verwarde personen en zwervers

De afgelopen jaren is een verbetering te zien wat betreft de ervaren overlast, met name op de onderdelen fysieke verloedering en sociale overlast. Verkeersoverlast is de meest ervaren overlast. Politieregistraties laten zien dat het aantal overlastmeldingen rond de 3000 per jaar ligt. We zien vooral een (forse) toename van overlast door verwarde personen, door alcohol/drugs en door zwervers (vaak ook (ex)arbeidsmigranten), andere typen overlast nemen juist af of blijven gelijk.

Minder vermogens- en geweldsdelicten, meer drugshandel en fraude

Inwoners worden minder vaak slachtoffer van traditionele criminaliteit, geweldsdelicten en vermogensdelicten. Politieregistraties bevestigen dit beeld. Uitzondering is het delict horizontale fraude (fraude met betaalproducten en fraude met online handel) en cybercrime. Ook bij de politie geregistreerde drugshandel (valt onder ondermijnende criminaliteit) neemt sinds 2019 toe.

Meer jeugdige verdachten bij drugshandel, minder bij vermogens- en geweldsdelicten

Het aantal delicten met een jeugdige verdachte is sinds 2017 afgenomen. Uitzondering is het aantal drugsdelicten met een jeugdige verdachte, dat is toegenomen. Bij online fraude is het vaak moeilijk een verdachte te achterhalen.

BIJLAGE 1: GEREGISTREERDE OVERLAST

Bij politie geregistreeerde overlast, gemeente Venlo, periode 2012-2021 (bron: data.politie.nl)

Soorten overlast	2012	2013	2014	2015	2016	2017	2018	2019	2020	2021
Overlast door verward persoon	380	342	491	569	567	574	693	758	839	838
Melding overlast jeugd	881	766	850	807	741	612	445	438	653	519
Overlast ivm alcohol/ drugs	548	686	702	559	523	434	456	504	580	498
Overlast zwervers	255	289	263	185	217	219	328	371	402	333
Openbare dronkenschap	38	65	123	81	52	102	82	75	48	54
Geluidshinder horeca	75	68	57	45	75	64	55	43	16	8
Geluidshinder evenement	29	11	19	11	12	10	3	5	9	5
Geluidshinder overig	776	734	783	1012	933	726	698	721	903	906
Totaal registraties overlast	2982	2961	3288	3269	3120	2741	2760	2915	3450	3161

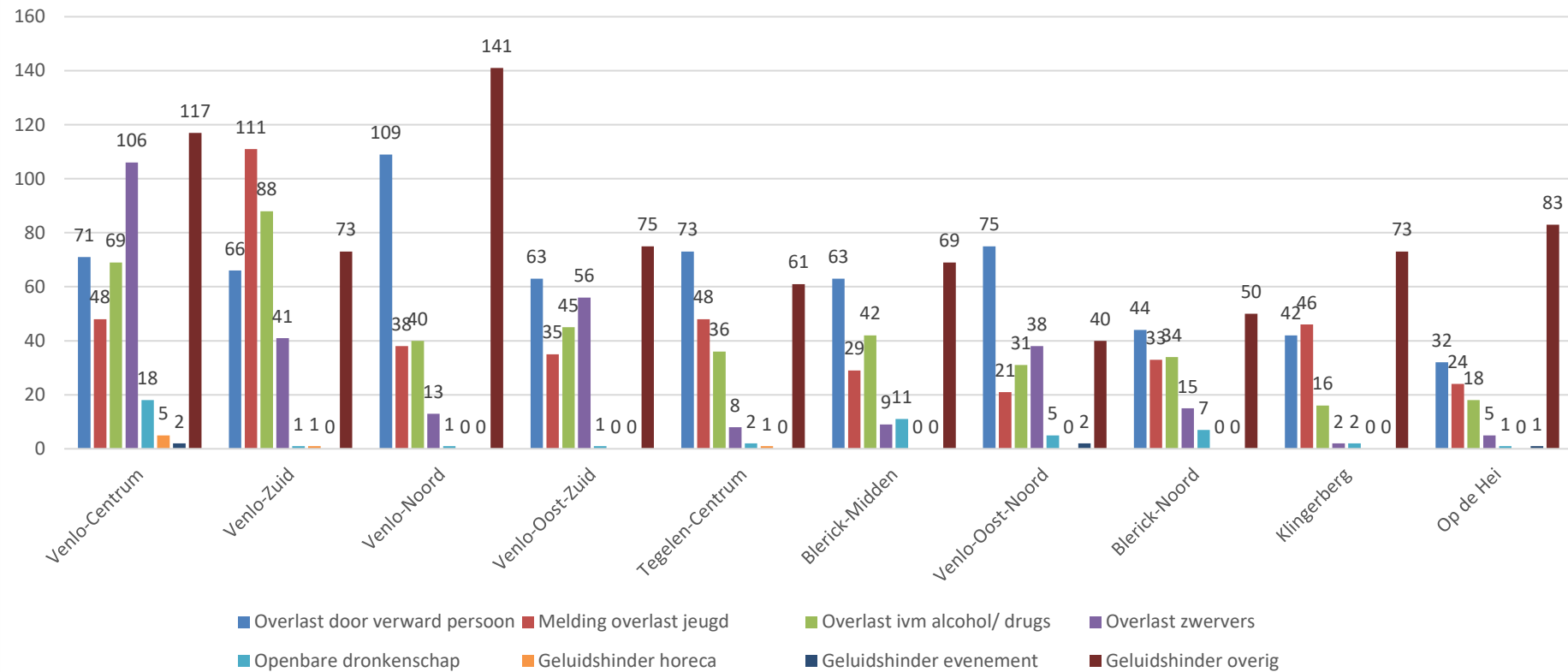
Geregistreeerde overlast naar wijk, gemeente Venlo, periode 2012-2021 (bron: data.politie.nl)

Wijken gemeente Venlo	2012	2013	2014	2015	2016	2017	2018	2019	2020	2021
Venlo-Centrum	382	419	540	484	509	464	539	512	475	436
Venlo-Zuid	458	567	676	629	537	456	310	332	395	381
Venlo-Oost-Noord	192	208	214	264	237	270	275	230	304	212
Venlo-Noord	189	209	196	225	254	219	269	227	283	342
Venlo-Oost-Zuid	206	138	190	167	149	172	172	236	341	275
Het Ven	59	46	63	61	57	60	43	48	56	56
Blerick-Midden	180	218	194	269	199	204	248	226	208	223
Blerick-Noord	293	197	166	194	200	177	161	168	208	183
Blerick-Zuid	83	106	61	70	75	63	76	49	85	96
Vossener	80	80	94	74	47	47	37	37	51	53
Klingerberg	135	144	131	103	150	59	130	154	142	181
Hout-Blerick	25	17	33	15	11	12	18	59	98	15
Boekend	15	9	22	24	14	14	21	23	16	13
Trade-Port	32	30	52	46	45	47	56	44	54	46
Tegelen-Centrum	188	143	232	177	189	179	121	172	175	229
Op de Hei	122	148	124	193	188	107	89	122	230	164
Steyl	72	108	88	107	97	70	62	139	120	66
Velden	91	74	66	38	47	28	27	33	40	45
Lomm	18	6	5	5	4	3	3	11	34	23
Arcen	27	18	26	21	19	26	33	15	28	37
Belfeld	51	32	66	82	77	53	60	67	90	70
Gemeente Venlo	2982	2961	3288	3269	3120	2741	2760	2915	3450	3161

Geregistreerde typen overlast naar wijk, gemeente Venlo, jaar 2021 (bron: data.politie.nl)

Wijken gemeente Venlo	Overlast door verward persoon	Melding overlast jeugd	Overlast ivm alcohol/ drugs	Overlast zwervers	Openbare dronkenschap	Geluidshinder horeca	Geluidshinder evenement	Geluidshinder overig	Totale overlast
Venlo-Centrum	71	48	69	106	18	5	2	117	436
Venlo-Zuid	66	111	88	41	1	1	0	73	381
Venlo-Oost-Noord	75	21	31	38	5	0	2	40	212
Venlo-Noord	109	38	40	13	1	0	0	141	342
Venlo-Oost-Zuid	63	35	45	56	1	0	0	75	275
Het Ven	15	8	7	17	1	0	0	8	56
Blerick-Midden	63	29	42	9	11	0	0	69	223
Blerick-Noord	44	33	34	15	7	0	0	50	183
Blerick-Zuid	53	6	8	4	0	0	0	25	96
Vossener	8	8	10	3	0	0	0	24	53
Klingerberg	42	46	16	2	2	0	0	73	181
Hout-Blerick	6	4	1	1	0	0	0	3	15
Boekend	6	2	4	0	1	0	0	0	13
Trade-Port	14	9	13	6	1	0	0	3	46
Tegelen-Centrum	73	48	36	8	2	1	0	61	229
Op de Hei	32	24	18	5	1	0	1	83	164
Steyl	27	9	11	0	0	0	0	19	66
Velden	29	5	1	3	0	0	0	7	45
Lomm	15	1	1	1	0	0	0	5	23
Arcen	12	2	8	3	0	1	0	11	37
Belfeld	13	27	10	1	0	0	0	19	70
Gemeente Venlo	838	519	498	333	54	8	5	906	3161

Overlast naar type en naar wijk, top 10 wijken (wijk met meer dan 100 overlastmeldingen in 2021)



BIJLAGE 2: GEREGISTREERDE MISDRIJVEN

Bij politie geregistreeerde misdrijven, gemeente Venlo, periode 2012-2021 (bron: data.politie.nl)

Type misdrijven gemeente Venlo	2012	2013	2014	2015	2016	2017	2018	2019	2020	2021
Diefstal/inbraak woning	493	411	369	485	390	358	338	311	194	177
Diefstal/inbraak box/garage/schuur	147	191	191	242	280	223	118	92	164	152
Diefstal uit/vanaf motorvoertuigen	392	345	330	334	319	334	318	297	280	211
Diefstal van motorvoertuigen	190	112	99	99	98	73	86	95	83	52
Diefstal van brom-, snor-, fietsen	1561	1418	1302	1349	909	619	716	711	687	716
Zakkenrollerij	374	413	315	328	326	349	117	118	69	75
Diefstal af/uit/van ov. voertuigen	225	191	186	158	115	117	156	159	114	134
Ongevallen (weg)	658	658	650	630	611	622	596	618	538	582
Zedenmisdrijf	72	80	62	36	42	44	60	42	50	43
Moord, doodslag	37	30	19	23	33	33	19	9	22	21
Openlijk geweld (persoon)	35	32	30	28	34	37	29	21	24	13
Bedreiging	293	261	267	294	263	250	230	166	227	215
Mishandeling	429	408	370	372	376	346	324	299	280	256
Straatroof	18	18	24	12	15	15	17	17	11	8
Overval	23	22	12	8	15	9	8	18	4	5
Diefstallen (water)	1	3	1	1	2	2	.	.	.	3
Brand/ontploffing	66	29	32	37	41	41	41	49	35	22
Overige vermogensdelicten	1108	1083	851	732	721	736	661	640	576	554
Mensenhandel	5	8	2	1	1	1	.	.	1	5
Drugs/drankoverlast	3	2	2	.	2	1	1	4	3	2
Vernieling cq. zaakbeschadiging	974	908	786	723	724	633	608	529	580	540
Burengerucht (relatieproblemen)	.	.	1	4	.	.	1	1	1	.
Huisvredebreuk	19	12	31	22	33	14	18	9	36	35
Diefstal/inbraak bedrijven enz.	327	254	211	235	195	144	164	142	136	100
Winkeldiefstal	327	366	311	347	362	302	328	335	407	258

Type misdrijven (vervolg)	2012	2013	2014	2015	2016	2017	2018	2019	2020	2021
Inrichting Wet Milieubeheer	5	.	4	1	.	1	.	.	1	.
Bodem	9	1	1	3	5	1	.	.	9	4
Water
Afval	9	5	9	7	1	3	1	.	.	1
Bouwstoffen
Mest	2	1
Transport gevaarlijke stoffen	2	.	4	5	1	3	2	1	6	9
Vuurwerk	5	5	8	8	3	8	5	4	8	11
Bestrijdingsmiddelen
Natuur en landschap
Ruimtelijke ordening
Dieren	12	8	4	2	4	4	.	2	1	1
Voedselveiligheid	1
Bijzondere wetten	7	11	6	12	11	10	9	12	17	21
Leefbaarheid (overig)	3	5	3	4	1	1	3	1	3	4
Drugshandel	245	169	105	120	134	91	91	147	176	169
Mensensmokkel	2	1	.	1	1	9
Wapenhandel	44	40	34	48	42	32	80	85	79	79
Kinderporno	5	3	2	2	1	2	2	2	2	3
Kinderprostitutie	1
Onder invloed (lucht)
Lucht (overig)
Onder invloed (water)
Onder invloed (weg)	249	220	215	137	146	135	132	138	162	220
Weg (overig)	22	22	24	28	20	46	26	31	34	56
Aantasting openbare orde	64	34	35	21	30	32	35	51	44	51
Discriminatie	1	.	9	3	1	3	2	.	3	2
Vreemdelingenzorg	10	1	3	1	7	11	1	1	4	5

Type misdrijven (vervolg)	2012	2013	2014	2015	2016	2017	2018	2019	2020	2021
Maatsch. integriteit (overig)	81	74	82	86	90	75	62	62	83	64
Cybercrime	28	13	8	13	10	8	11	25	85	28
Horizontale fraude	50	22	29	223	369	327	386	523	719	699
Verticale fraude	1	.	1	3	5	6	3	3	8	1
Fraude (overig)	178	146	148	116	36	21	11	26	14	7
Totaal misdrijven	8813	8034	7188	7343	6824	6125	5816	5797	5981	5623

Geregistreerde misdrijven naar wijk, gemeente Venlo, periode 2012-2021 (bron: data.politie.nl)

Wijken gemeente Venlo	2012	2013	2014	2015	2016	2017	2018	2019	2020	2021
Venlo-Centrum	1804	1626	1407	1494	1405	1370	1146	1156	938	687
Venlo-Zuid	772	743	708	682	659	591	553	518	620	574
Venlo-Oost-Noord	702	639	564	613	616	482	429	513	507	481
Venlo-Noord	565	431	450	442	427	425	355	349	408	435
Venlo-Oost-Zuid	449	373	348	323	329	270	258	340	449	340
Het Ven	394	354	288	306	283	257	224	252	236	238
Blerick-Midden	667	644	541	557	484	470	457	344	380	457
Blerick-Noord	406	420	421	437	402	364	335	376	399	394
Blerick-Zuid	184	192	129	128	136	121	112	95	122	110
Vossener	194	172	158	142	106	106	116	116	117	131
Klingerberg	185	183	166	164	140	136	176	134	153	143
Hout-Blerick	96	65	89	87	66	48	59	63	68	58
Boekend	120	99	101	88	84	74	91	89	79	67
Trade-Port	389	364	315	336	262	259	286	246	277	279
Tegelen-Centrum	621	611	562	536	488	378	363	368	375	376
Op de Hei	327	359	282	292	295	210	263	206	249	230
Steyl	150	131	106	114	109	81	90	95	89	90
Velden	210	148	141	175	125	131	143	126	146	156
Lomm	33	33	29	30	24	28	29	26	42	27
Arcen	141	103	114	141	149	131	128	146	127	145
Belfeld	240	201	177	189	191	160	171	200	170	170
Gemeente Venlo totaal	8649	7891	7096	7276	6780	6092	5784	5758	5951	5588

Bij politie geregistreerde misdrijven, naar wijk, gemeente Venlo, jaar 2021 (bron: data.politie.nl)

Typen misdrijven	Gemeente Venlo	Venlo-Centrum	Venlo-Zuid	Venlo-Oost-Noord	Venlo-Noord	Venlo-Oost-Zuid	Het Ven	Blerick Mid-den	Blerick Noord	Blerick Zuid	Vos-sener	Kling-ger-berg	Hout-Blerick	Boe-kend	Trade-Port	Tege-len-Cen-trum	Op de Hei	Steyl	Vel-den	Lomm	Arcen	Bel-feld	
Diefstal/inbraak woning	177	9	17	17	15	17	4	18	5	2	1	5	2	0	2	10	9	2	17	1	12	12	
Diefstal/inbraak box/garage/schuur	152	5	5	9	24	15	4	11	6	9	4	10	1	3	0	21	10	1	7	0	3	4	
Diefstal uit/vanaf motorvoertuigen	211	14	31	15	20	10	11	10	9	8	8	3	5	5	7	13	4	2	5	2	25	4	
Diefstal van motorvoertuigen	52	3	6	3	2	6	4	6	6	3	0	1	1	0	1	3	1	1	2	0	3	0	
Diefstal van brom-, snor-, fietsen	716	152	62	63	32	24	14	78	70	16	25	6	4	6	8	77	40	8	5	1	15	10	
Zakkenrollerij	68	39	4	1	5	1	4	6	3	1	0	0	0	0	0	1	1	0	2	0	0	0	
Diefstal af/uit/van ov. voertuigen	128	11	8	4	5	8	15	10	3	2	0	0	3	2	31	9	2	1	4	1	7	2	
Ongevallen (weg)	578	49	65	33	37	21	38	56	24	6	10	13	5	11	81	37	25	12	17	5	12	21	
Zedenmisdrijf
Moord, doodslag	21	2	1	2	1	3	0	1	4	0	1	1	1	1	1	0	1	0	0	0	0	1	
Openlijk geweld (persoon)	13	5	2	0	0	2	0	1	0	0	1	0	0	0	1	0	0	0	0	0	0	1	
Bedreiging	214	14	35	28	28	16	2	19	16	3	3	4	2	2	6	18	6	4	2	0	3	3	
Mishandeling	255	33	32	26	32	18	5	16	24	4	4	5	2	4	7	17	5	5	5	0	3	8	
Straatroof	8	4	0	0	0	0	2	0	0	0	0	0	0	0	0	2	0	0	0	0	0	0	
Overval	5	1	0	1	0	0	0	1	0	0	0	0	0	0	0	0	0	0	1	1	0	0	
Diefstallen (water)	2	0	0	0	0	0	0	0	0	0	0	0	0	0	1	0	0	0	1	0	0	0	
Brand/ontploffing	22	1	1	2	2	1	1	2	1	1	0	1	0	0	5	0	2	0	1	0	0	1	
Overige vermogensdelicten	549	81	46	42	31	32	30	54	51	7	8	7	4	4	24	43	28	8	12	3	14	20	
Mensenhandel	4	0	1	2	0	0	0	0	0	0	0	0	0	0	1	0	0	0	0	0	0	0	
Drugs/drank-overlast	2	0	1	0	0	0	0	0	0	0	0	0	0	0	0	0	1	0	0	0	0	0	
Vernieling cq. zaakbeschadiging	538	59	70	63	52	36	14	41	40	7	21	30	5	3	7	22	16	12	12	0	14	14	

Typen misdrijven (vervolg)	Gemeente Venlo	Venlo-Centrum	Venlo-Zuid	Venlo-Oost-Noord	Venlo-Noord	Venlo-Oost-Zuid	Het Ven	Blerick Mid-den	Blerick Noord	Blerick Zuid	Vos-sener	Kling-ger-berg	Hout-Blerick	Boe-kend	Trade-Port	Tege-len-Cen-trum	Op de Hei	Steyl	Vel-den	Lomm	Arcen	Bel-feld
Burengerucht (relatieproblemen)	0	0	0	0	0	0	0	0	0	0	0	0	0	0	0	0	0	0	0	0	0	0
Huisvredebreuk	35	4	3	0	4	6	3	4	6	0	1	1	0	0	0	0	1	1	1	0	0	0
Diefstal/inbraak bedrijven enz.	100	12	5	1	4	7	4	21	2	1	0	0	1	0	20	4	2	0	1	7	2	6
Winkeldiefstal	258	92	23	5	31	25	24	8	29	2	2	0	0	0	0	9	0	0	1	0	0	7
Inrichting Wet Milieubeheer	0	0	0	0	0	0	0	0	0	0	0	0	0	0	0	0	0	0	0	0	0	0
Bestrijdings-middelen	0	0	0	0	0	0	0	0	0	0	0	0	0	0	0	0	0	0	0	0	0	0
Natuur en landschap	0	0	0	0	0	0	0	0	0	0	0	0	0	0	0	0	0	0	0	0	0	0
Ruimtelijke ordening	0	0	0	0	0	0	0	0	0	0	0	0	0	0	0	0	0	0	0	0	0	0
Dieren	1	0	0	0	0	0	0	0	0	0	0	0	0	0	0	0	0	1	0	0	0	0
Voedselveiligheid	0	0	0	0	0	0	0	0	0	0	0	0	0	0	0	0	0	0	0	0	0	0
Bodem	4	0	1	0	0	0	0	0	0	0	0	0	0	0	0	0	0	0	1	0	1	1
Water	0	0	0	0	0	0	0	0	0	0	0	0	0	0	0	0	0	0	0	0	0	0
Afval	1	0	0	0	0	0	0	0	0	0	0	0	0	1	0	0	0	0	0	0	0	0
Bouwstoffen	0	0	0	0	0	0	0	0	0	0	0	0	0	0	0	0	0	0	0	0	0	0
Mest	0	0	0	0	0	0	0	0	0	0	0	0	0	0	0	0	0	0	0	0	0	0
Transport gevaarlijke stoffen	9	0	3	0	3	0	0	1	0	0	0	0	0	0	2	0	0	0	0	0	0	0
Vuurwerk	11	1	3	0	0	1	1	0	1	0	0	0	0	0	1	0	1	1	1	0	0	0
Bijzondere wetten	20	1	1	3	1	1	2	3	0	1	0	0	0	0	2	0	1	0	3	0	0	1
Leefbaarheid (overig)	4	0	1	0	0	2	0	0	0	0	0	1	0	0	0	0	0	0	0	0	0	0
Drugshandel	168	11	17	20	10	13	7	6	19	3	9	1	2	4	12	5	13	2	8	0	1	5
Mensensmokkel	9	0	1	0	0	0	0	0	0	0	0	0	0	0	6	0	0	0	2	0	0	0
Wapenhandel	79	5	7	10	13	9	5	3	9	2	2	0	1	1	3	4	2	2	0	0	0	1
Kinderporno
Kinderprostitutie
Onder invloed (lucht)	0	0	0	0	0	0	0	0	0	0	0	0	0	0	0	0	0	0	0	0	0	0
Lucht (overig)	0	0	0	0	0	0	0	0	0	0	0	0	0	0	0	0	0	0	0	0	0	0

Typen misdrijven (vervolg)	Gemeente Venlo	Venlo-Centrum	Venlo-Zuid	Venlo-Oost-Noord	Venlo-Noord	Venlo-Oost-Zuid	Het Ven	Blerick Mid-den	Blerick Noord	Blerick Zuid	Vos-sener	Kling-ger-berg	Hout-Blerick	Boe-kend	Trade-Port	Tege-len-Cen-trum	Op de Hei	Steyl	Vel-den	Lomm	Arcen	Bel-feld
Onder invloed (water)	0	0	0	0	0	0	0	0	0	0	0	0	0	0	0	0	0	0	0	0	0	0
Onder invloed (weg)	217	19	23	19	19	11	13	12	11	0	1	12	3	12	17	12	12	1	9	1	2	8
Weg (overig)	56	7	3	4	3	3	6	1	3	0	1	4	0	4	3	4	7	0	1	0	1	1
Aantasting openbare orde	51	7	6	14	6	3	1	4	0	0	1	0	0	0	1	4	0	0	0	0	0	4
Discriminatie	2	0	0	0	0	1	1	0	0	0	0	0	0	0	0	0	0	0	0	0	0	0
Vreemdelingenzorg	5	1	1	3	0	0	0	0	0	0	0	0	0	0	0	0	0	0	0	0	0	0
Maatsch. integriteit (overig)
Cybercrime	28	0	1	1	1	3	1	3	3	2	1	0	1	0	1	2	2	0	4	1	0	1
Horizontale fraude	697	33	78	69	42	40	16	53	45	26	26	29	14	4	27	53	32	23	29	4	24	30
Verticale fraude	1	0	0	0	0	0	0	0	0	0	0	1	0	0	0	0	0	0	0	0	0	0
Fraude (overig)	7	0	0	3	1	0	0	2	1	0	0	0	0	0	0	0	0	0	0	0	0	0
Totaal misdrijven	5588	687	574	481	435	340	238	457	394	110	131	143	58	67	279	376	230	90	156	27	145	170



18 oktober 2022