



Raadsinformatiebrief

GEMEENTEBESTUUR

RIB nummer 2022 2022-108
collegevergadering d.d. 18 oktober 2022
programma Leefbaar Venlo
portefeuillehouder Burgemeester

ons kenmerk 1904568
team RGVEWW
steller P. Bulk
doorkiesnummer +31 634165635
e-mail p.bulk@venlo.nl
datum 11 oktober 2022
bijlage(n) ja
datum verzonden

20 OKT. 2022

Onderwerp

Analyse 'Wij staan voor een veilig Venlo'.

Kennisnemen van

In deze raadsinformatiebrief informeren wij u over de analyse 'Wij staan voor een veilig Venlo'. De analyse is input voor het nieuw op te stellen integraal veiligheidsbeleid voor de periode 2023-2026.

Aanleiding

In 2021 is landelijk de Veiligheidsmonitor opnieuw uitgevoerd. De Veiligheidsmonitor is een grootschalige bevolkingsenquête waarin de thema's leefbaarheid van de woonbuurt, veiligheidsbeleving, slachtofferschap van criminaliteit, het oordeel van de burger over het functioneren van de politie en preventiegedrag worden onderzocht. Tussen 2012 en 2017 is de Veiligheidsmonitor jaarlijks uitgevoerd. In 2017 is besloten de frequentie van dit onderzoek te verlagen naar één keer per twee jaar.

De gemeente Venlo heeft ervoor gekozen om de monitor op wijkniveau uit te voeren, net zoals in 2016 en in 2019. De Venlose (gemeentelijke) resultaten van de Veiligheidsmonitor 2021 zijn eerder dit jaar al beschikbaar gesteld op de website <https://veiligheidsmonitor.databank.nl/>. De resultaten op wijkniveau zijn voor het eerst ook digitaal via een website beschikbaar, namelijk via www.venlo.incijfers.nl.

De Veiligheidsmonitor is een belangrijk instrument binnen het integraal veiligheidsbeleid van de gemeente Venlo. De strategische doelstellingen voor 2022, zoals opgenomen in het door de gemeenteraad vastgestelde integraal veiligheidsbeleid 2019-2022 'Wij staan voor een veilig Venlo', gaan over de veiligheidsbeleving (rapportcijfer). Dit wordt gemeten met de Veiligheidsmonitor.

Bijgevoegde analyse bevat naast de resultaten van de Veiligheidsmonitor 2021 (subjectieve gegevens) ook geregistreerde gegevens van met name de politie, maar ook van andere veiligheidspartners (objectieve gegevens). Verder wordt een beeld gegeven




Raadsinformatiebrief

van de ontwikkelingen op de geprioriteerde thema's: adresgerelateerde problematiek, zorg & veiligheid, ondermijnende criminaliteit. De analyse is ondersteunend bij het ontwikkelen van nieuw integraal veiligheidsbeleid voor de periode 2023-2026.

Kernboodschap

Beleidsdoelstellingen veiligheidsbeleving grotendeels gehaald

In het integraal veiligheidsbeleid 2019-2022, getiteld 'Wij staan voor een veilig Venlo' zijn onze strategische doelstellingen opgenomen. Onze strategische doelstellingen betreffen het rapportcijfer dat inwoners geven voor de veiligheid van hun eigen woonomgeving. Dit rapportcijfer wordt gemeten met de Veiligheidsmonitor. Hieronder zijn de beleidsdoelstellingen opgenomen en in hoeverre deze zijn gerealiseerd.

Doelstelling voor 2022 uit 'Wij staan voor een veilig Venlo', IVB 2019-2022	Realisatie 2022 (Veiligheidsmonitor 2021)	
Het gemeentelijk gemiddelde rapportcijfer van inwoners voor veiligheid van de woonomgeving stijgt van 6,9 naar 7,2 (in 2022).	Het rapportcijfer 7,2 is gehaald voor Venlo als gemeente.	
Onze bijzondere aandacht gaat uit naar de wijken die in 2016 een rapportcijfer lager dan een 6,5 scoorden. Samen met de inwoners richten wij ons op het rapportcijfer 6,7 voor Blerick Noord (was 6,1), Venlo Centrum (was 6,3) en Klingerberg (was 6,4).	In de Veiligheidsmonitor 2021 scoort: <ul style="list-style-type: none">• Blerick-Noord: 6,2 (+0,1 t.o.v. 2016)• Venlo-Centrum: 6,9 (+0,6 t.o.v. 2016)• Klingerberg: 6,4 (gelijk gebleven) De doelstelling van een 6,7 voor deze wijken is alleen voor Venlo-Centrum behaald.	
Iedere wijk in Venlo krijgt in 2022 een rapportcijfer 6,5 of hoger.	In de Veiligheidsmonitor 2021 scoren 16 van de 18 wijken/dorpen hoger dan een 6,5. De volgende wijken scoren lager dan een 6,5: <ul style="list-style-type: none">• Blerick-Noord: 6,2 (+0,1 t.o.v. 2016)• Klingerberg: 6,4 (gelijk gebleven t.o.v. 2016)	

Het rapportcijfer dat inwoners van Venlo geven over de veiligheid in hun buurt stijgt afgelopen jaren, zowel op gemeentelijke niveau als in de wijken. Daarmee halen we onze beleidsdoelstellingen, behalve voor de wijken Blerick-Noord en Klingerberg. Daar steeg het rapportcijfer niet hard genoeg.

Tevredenheid over gemeentelijke aanpak leefbaarheid en veiligheid stijgt, maar kan nog beter in vergelijking met landelijk gemiddelde

Ten opzichte van eerdere jaren stijgt de tevredenheid van Venlonaren over de gemeentelijke aanpak en is nooit eerder zo hoog geweest als in 2021. Wel zien we dat verbetering mogelijk is ten opzichte van het Nederlands gemiddelde. Het gaat dan met name om tevredenheid over de aanpak, de inzet van de gemeente en het informeren van de buurt. Opvallend is dat de inwoners van de wijken Blerick-Noord (waaronder Vastenavondkamp) en Venlo-Centrum positiever zijn over het functioneren van de gemeentelijke aanpak leefbaarheid en veiligheid dan gemiddeld in Venlo. De afgelopen jaren is juist in (delen van) deze wijken samen met bewoners, ondernemers en wijkprofessionals extra ingezet op het verbeteren van de leefbaarheid en veiligheid en de communicatie daarover.

Overlast met name van verkeer, verwarde personen, alcohol/drugs en zwervers

Raadsinformatiebrief

De afgelopen jaren is een verbetering te zien wat betreft de ervaren overlast, met name op de onderdelen fysieke verloedering en sociale overlast. Verkeersoverlast is de meest ervaren overlast. Politieregistraties laten zien dat het aantal overlastmeldingen rond de 3000 per jaar ligt. We zien vooral een (forse) toename van overlast door verwarde personen, door alcohol/drugs en door zwervers (vaak ook (ex)arbeidsmigranten), andere typen overlast nemen juist af of blijven gelijk.

Minder vermogens- en geweldsdelicten, meer drugshandel en fraude

Inwoners worden minder vaak slachtoffer van traditionele criminaliteit, geweldsdelicten en vermogensdelicten. Politieregistraties bevestigen dit beeld. Uitzondering is het delict horizontale fraude (fraude met betaalproducten en fraude met online handel) en cybercrime. Ook bij de politie geregistreerde drugshandel (valt onder ondermijnende criminaliteit) neemt sinds 2019 toe.

Meer jeugdige verdachten bij drugshandel, minder bij vermogens- en geweldsdelicten

Het aantal delicten met een jeugdige verdachte is sinds 2017 afgenomen. Uitzondering is het aantal drugsdelicten met een jeugdige verdachte, dat is toegenomen. Bij online fraude is het vaak moeilijk een verdachte te achterhalen.

Communicatie

De resultaten van de Veiligheidsmonitor 2021 zijn voor het eerst ook digitaal door iedereen te bekijken via www.venlo.incijfers.nl. De gebruikte politiecijfers zijn openbaar en te vinden via data.politie.nl.

Verder worden (onder andere wijkspecifieke) uitkomsten via social media kanalen onder de aandacht gebracht.

Vervolprocedure raad

De analyse 'Wij staan voor een veilig Venlo' is ondersteunend bij het ontwikkelen van nieuw integraal veiligheidsbeleid voor de periode 2023-2026. Een klankbordgroep vanuit uw raad wordt betrokken bij dit op te stellen beleid. De gemeenteraad is het bevoegde orgaan voor het vaststellen van het integraal veiligheidsbeleid 2023-2026.

Burgemeester en wethouders van Venlo
de secretaris

Twan Beurskens

Bijlagen

de burgemeester

Antoin Scholten

1. Analyse 'Wij staan voor een veilig Venlo'

Oktober 2022