

# INZICHT IN UITGAVEN JEUGDZORG

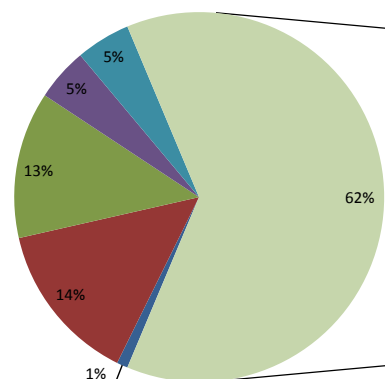
Opbouw uitgaven jeugdzorg	realisatie 2016		prognose 2017	
Bovenregionale jeugdzorg (LTA)	€ 279.000	1%	€ 279.000	1%
Regionale jeugdzorg (via MGR)	€ 3.989.000	14%	€ 3.623.000	12%
Lokale jeugdzorg: uitvoeringsteams	€ 3.629.000	13%	€ 3.814.000	13%
Lokale jeugdzorg: PGB's	€ 1.305.000	5%	€ 1.250.000	4%
Lokale jeugdzorg: afrekeningen voorgaande jaren	€ 1.350.000	5%	€ 589.000	2%
Dagbehandeling	€ 843.000	3%	€ 1.522.000	5%
Vervoerdiensten	€ 59.000	0%	€ 80.000	0%
Jeugdhulp verblijf incl. behandeling	€ 1.233.000	4%	€ 2.566.000	9%
Jeugdhulp verblijf excl. behandeling	€ 1.459.000	5%	€ 1.798.000	6%
Jeugdhulp ambulante	€ 5.392.000	19%	€ 5.861.000	20%
Generalistische Basis GGZ	€ 455.000	2%	€ 69.000	0%
Kindergeneeskunde	€ 56.000	0%	€ 53.000	0%
Specialistische GGZ	€ 8.044.000	28%	€ 8.107.000	27%
Overige	€ 168.000	1%	€ 0	0%
	<b>28.261.000</b>	<b>100%</b>	<b>29.611.000</b>	<b>100%</b>

**Opmerking:** in 2017 zijn de productcodes gewijzigd en is ook de verdeling van de productcodes over productgroepen gewijzigd. Dit betekent dat de cijfers per productgroep in voorgaand overzicht moeilijk vergelijkbaar zijn.

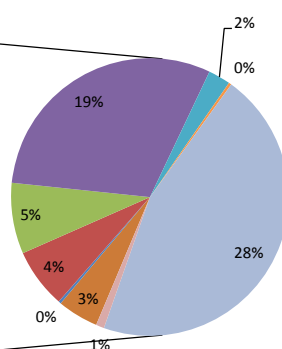
## Opbouw realisatie uitgaven jeugdzorg 2016

Verdeling naar:

lokale (uitvoeringsteams, PGB's en ZIN), regionale en



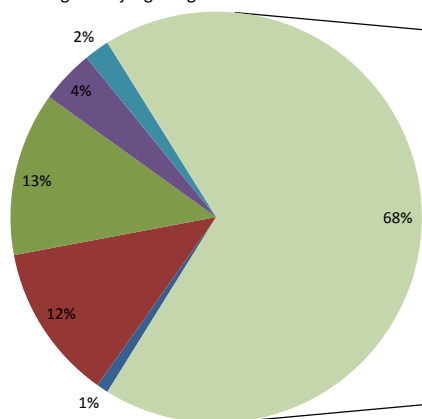
Opbouw ZIN jeugd



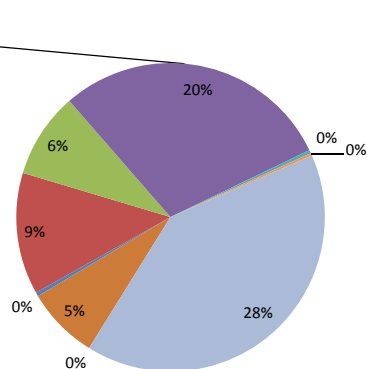
## Opbouw prognose uitgaven jeugdzorg 2017

Verdeling naar:

lokale (uitvoeringsteams, PGB's en ZIN), regionale en bovenregionale jeugdzorg



Opbouw ZIN jeugd



- Bovenregionale jeugdzorg (LTA)
- Regionale jeugdzorg (via MGR)
- Lokale jeugdzorg: uitvoeringsteams
- Lokale jeugdzorg: PGB's
- Lokale jeugdzorg: afrekeningen voorgaande jaren
- Dagbehandeling
- Vervoerdiensten
- Jeugdhulp verblijf incl. behandeling
- Jeugdhulp verblijf excl. behandeling
- Jeugdhulp ambulante
- Generalistische Basis GGZ
- Kindergeneeskunde
- Specialistische GGZ
- Overige